



EKSTRAKLASA



Piast Gliwice

19.10.18

1:1



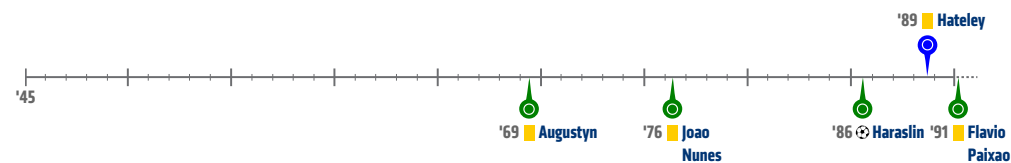
KS Lechia Gdańsk



STATS

Wszystkie raporty z meczów LOTTO Ekstraklasy 2018/19 znajdziesz na Ekstraklasa.org!

Linia czasu



Średnie pozycje piłkarzy

Piaś Głiwice

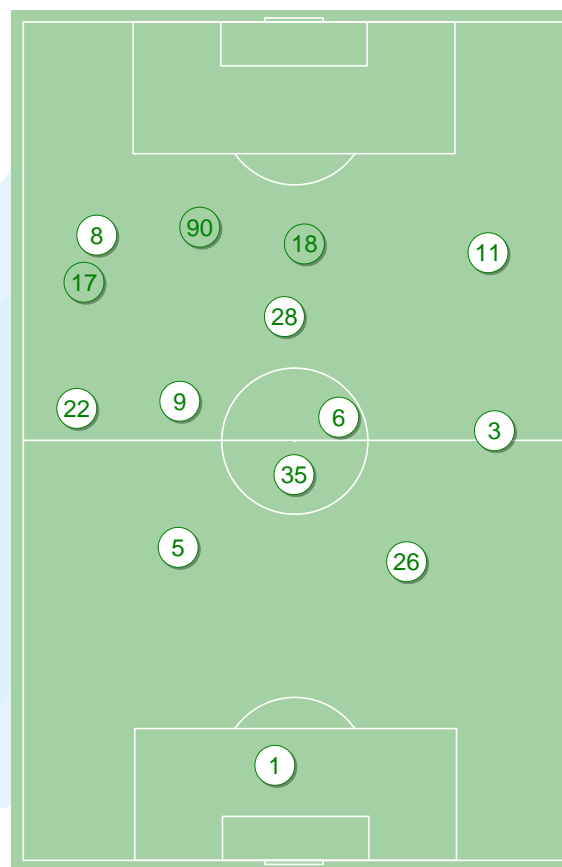
1	Szmatuła	
2	Kirkeskov	
25	Sedlar	⚽
4	Czerwiński	
20	Konczkowski	
3	Jodłowiec	
6	Hateley	■
21	Gerard Badia	'75 ▼
11	Jorge Felix	'88 ▼
17	Joel Valencia	
27	Papadopoulos	'92 ▼▼
7	Jagiełło	'75 ▲
10	Dziczek	'88 ▲
9	Parzyszek	'92 ▲▲

KS Lechia Gdańsk

1	Alomerovic	
22	Mladenovic	
5	Steven Vitoria	
26	Augustyn	■
3	Joao Nunes	■
35	Lukasik	'59 ▼
8	Mak	'59 ▼
9	Lipski	
6	Kubicki	
11	Michalak	'71 ▼
28	Flavio Paixao	■
90	Sobiech	'59 ▲
17	Haraslin	⚽ '71 ▲
18	Arak	'59 ▲



Piaś Głiwice ↑



KS Lechia Gdańsk ↑

4-4-2



POCZĄTEK MECZU

4-4-2



KONIEC MECZU

4-1-4-1



POCZĄTEK MECZU

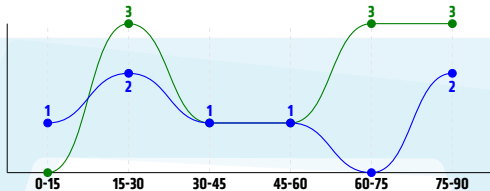
4-2-3-1



KONIEC MECZU

Główne statystyki

STRZAŁY / CELNE	7 / 2	11 / 3
1 połowa	4 / 1	4 / 1
2 połowa	3 / 1	7 / 2



Strzały niecelne	4	6
Strzały przejęte	1	2
Strzały z pola karnego / celne	4 / 2	7 / 3
Średni dystans do bramki, m	16.3	17.1
Faule	10	14
Żółte / czerwone kartki	1 / 0	3 / 0
Spalone	2	1
Rzuty różne	1	1

Podania

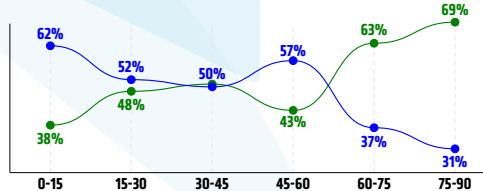
PODANIA / DOKŁADNE	445 / 348 78%	474 / 378 80%
1 połowa	278 / 235 85%	247 / 202 82%
2 połowa	167 / 113 68%	227 / 176 78%
Podanie kluczowe	9 / 3 33%	7 / 3 43%

Pojedynki

POJEDYNKI	198 / 112 57%	198 / 86 43%
1 połowa	90 / 54 60%	90 / 36 40%
2 połowa	108 / 58 54%	108 / 50 46%
Pojedynki w powietrzu	68 / 32 47%	68 / 36 53%
Pojedynki na ziemi	130 / 80 62%	130 / 50 38%
Zwody / udane	28 / 19 68%	34 / 13 38%
Odbiory / udane	44 / 31 70%	34 / 15 44%
Straty / na własnej połowie	81 / 18	70 / 16
Nabycie piłki / na połowie przeciwnika	66 / 16	70 / 18

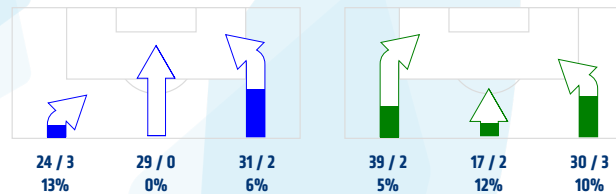
Posiadanie piłki

POSIADANIE PIŁKI	49%	51%
1 połowa	55%	45%
2 połowa	42%	58%

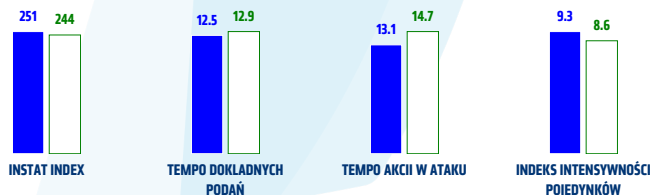


Ataki pozycyjne	72 / 4 6%	72 / 6 8%
Kontrataki	12 / 1 8%	14 / 1 7%
Stały fragment w ataku	7 / 2 29%	8 / 4 50%
Strzał z rzutu wolnego / celne	-	1 / 0 0%
Warianty stałych fragmentów gry	4 / 0 0%	3 / 1 33%
Kombinacyjne rzuty różne	1 / 1 100%	1 / 1 100%
Rzuty karne / strzelone	1	-

STRONY ATAKU



Kluczowe indeksy występu



25 Sedlar	302
17 Joel Valencia	287
3 Jodłowiec	278

TOP-3 InStat Index



17 Haraslin	284
9 Lipski	274
3 Joao Nunes	268



6 Hateley	1 / 1 100%
25 Sedlar	1 / 1 100%
3 Jodłowiec	2 / 0 0%

TOP-3 Strzały / celne



17 Haraslin	2 / 1 50%
11 Michalak	2 / 1 50%
90 Sobiech	1 / 1 100%



4 Czerwiński	66 / 55 83%
25 Sedlar	64 / 52 81%
20 Konczkowski	44 / 41 93%

TOP-3 Podania



22 Mladenovic	62 / 55 89%
26 Augustyn	58 / 48 83%
6 Kubicki	58 / 46 79%



17 Joel Valencia	3 / 1 33%
11 Jorge Felix	2 / 1 50%
3 Jodłowiec	1 / 1 100%

TOP-3 Podania kluczowe



9 Lipski	2 / 2 100%
3 Joao Nunes	2 / 1 50%
22 Mladenovic	1 / 0 0%



2 Kirkeskov	19 / 16 84%
17 Joel Valencia	31 / 15 48%
6 Hateley	17 / 13 76%

TOP-3 Pojedynki



5 Steven Vitoria	24 / 14 58%
3 Joao Nunes	20 / 11 55%
26 Augustyn	18 / 10 56%



17 Joel Valencia	8 / 7 88%
27 Papadopoulos	6 / 4 67%
11 Jorge Felix	5 / 3 60%

TOP-3 Zwody



22 Mladenovic	5 / 4 80%
17 Haraslin	6 / 3 50%
9 Lipski	3 / 2 67%

Piast Gliwice

	INSTAT INDEX	Minuty na boisku	Bramki	Asysty	Strzały / celne	Faule	Faulowany	Spalone	Podania / dokładne	Podanie kluczowe	Podania przyjęte	Pojedyunki / wygrane	Pojedyunki w powietrzu	Pojedyunki na ziemi	Zwody / udane	Odbiory / udane	Strata piłki	Nabycie piłki
1 Szmatała	232	'95	-	-	-	-	-	-	34 / 27 79%	-	15	-	-	-	-	-	4	3
2 Kirkeskov	266	'95	-	-	-	-	-	-	49 / 36 73%	-	22	19 / 16 84%	5 / 5 100%	14 / 11 79%	1 / 1 100%	8 / 8 100%	5	12
25 Sedlar	302	'95	1	-	1 / 1 100%	-	1	-	64 / 52 81%	-	50	11 / 9 82%	5 / 3 60%	6 / 6 100%	-	3 / 3 100%	2	6
4 Czerwiński	256	'95	-	-	1 / 0 0%	1	-	-	66 / 55 83%	-	50	15 / 8 53%	6 / 2 33%	9 / 6 67%	1 / 0 0%	2 / 2 100%	7	15
20 Konczkowski	232	'95	-	-	-	-	1	-	44 / 41 93%	-	18	13 / 9 69%	2 / 1 50%	11 / 8 73%	1 / 1 100%	5 / 4 80%	-	11
3 Jodłowiec	278	'95	-	-	2 / 0 0%	1	2	-	43 / 35 81%	1 / 1 100%	36	18 / 12 67%	10 / 5 50%	8 / 7 88%	1 / 1 100%	5 / 5 100%	8	5
6 Hateley	270	'95	-	-	1 / 1 100%	2	-	-	42 / 31 74%	1 / 0 0%	31	17 / 13 76%	8 / 7 88%	9 / 6 67%	1 / 1 100%	4 / 1 25%	8	6
21 Gerard Badia	204	'76	-	-	-	2	-	-	23 / 17 74%	1 / 0 0%	21	13 / 4 31%	3 / 1 33%	10 / 3 30%	2 / 1 50%	3 / 1 33%	5	2
11 Jorge Felix	239	'88	-	-	-	2	2	-	33 / 19 58%	2 / 1 50%	34	25 / 12 48%	5 / 2 40%	20 / 10 50%	5 / 3 60%	8 / 4 50%	13	3
17 Joel Valencia	287	'95	-	-	2 / 0 0%	1	4	-	25 / 19 76%	3 / 1 33%	32	31 / 15 48%	7 / 3 43%	24 / 12 50%	8 / 7 88%	5 / 2 40%	9	1
27 Papadopoulos	228	'92	-	-	-	1	4	2	16 / 11 69%	1 / 0 0%	32	29 / 12 41%	15 / 3 20%	14 / 9 64%	6 / 4 67%	-	15	1
7 Jagiełło	213	'19	-	-	-	-	-	-	4 / 3 75%	-	4	3 / 0 0%	1 / 0 0%	2 / 0 0%	2 / 0 0%	-	3	-
10 Dżiczek	-	'6	-	-	-	-	-	-	2 / 2 100%	-	1	2 / 1 50%	1 / 0 0%	1 / 1 100%	-	1 / 1 100%	1	1
9 Parzyszek	-	'3	-	-	-	-	-	-	-	-	2	2 / 1 50%	-	2 / 1 50%	-	-	1	-

KS Lechia Gdańsk

	INSTAT INDEX	Minuty na boisku	Bramki	Asysty	Strzały / celne	Faule	Faulowany	Spalone	Podania / dokładne	Podanie kluczowe	Podania przyjęte	Pojedyunki / wygrane	Pojedyunki w powietrzu	Pojedyunki na ziemi	Zwody / udane	Odbiory / udane	Strata piłki	Nabycie piłki
1 Alomerovic	262	'95	-	-	-	-	-	-	25 / 23 92%	-	15	-	-	-	-	-	1	4
22 Mladenovic	266	'95	-	-	1 / 0 0%	2	2	-	62 / 55 89%	1 / 0 0%	34	15 / 8 53%	2 / 0 0%	13 / 8 62%	5 / 4 80%	3 / 0 0%	2	8
5 Steven Vitoria	248	'95	-	-	-	-	1	-	51 / 36 71%	-	33	24 / 14 58%	17 / 11 65%	7 / 3 43%	-	1 / 1 100%	7	9
26 Augustyn	256	'95	-	-	-	5	-	-	58 / 48 83%	-	39	18 / 10 56%	10 / 7 70%	8 / 3 38%	-	3 / 2 67%	2	16
3 Joao Nunes	268	'95	-	-	1 / 0 0%	2	1	-	59 / 41 69%	2 / 1 50%	30	20 / 11 55%	7 / 5 71%	13 / 6 46%	2 / 1 50%	3 / 1 33%	4	9
35 Lukasik	222	'60	-	-	-	-	-	-	37 / 36 97%	-	34	10 / 4 40%	-	10 / 4 40%	2 / 1 50%	5 / 1 20%	1	3
8 Mak	207	'60	-	-	-	-	-	-	16 / 11 69%	-	20	12 / 4 33%	3 / 2 67%	9 / 2 22%	3 / 1 33%	2 / 0 0%	5	2
9 Lipski	274	'95	-	1	2 / 0 0%	1	3	-	53 / 44 83%	2 / 2 100%	43	16 / 7 44%	3 / 1 33%	13 / 6 46%	3 / 2 67%	4 / 2 50%	5	6
6 Kubicki	229	'95	-	-	-	1	-	-	58 / 46 79%	1 / 0 0%	40	18 / 6 33%	9 / 1 11%	9 / 5 56%	-	7 / 3 43%	7	8
11 Michalak	217	'71	-	-	2 / 1 50%	1	-	1	12 / 9 75%	-	24	13 / 2 15%	-	13 / 2 15%	5 / 0 0%	1 / 1 100%	8	-
28 Flavio Paixao	221	'95	-	-	1 / 0 0%	-	-	-	24 / 17 71%	1 / 0 0%	31	26 / 9 35%	8 / 5 63%	18 / 4 22%	7 / 1 14%	3 / 3 100%	16	4
90 Sobiech	226	'35	-	-	1 / 1 100%	-	-	-	5 / 3 60%	-	9	7 / 3 43%	5 / 2 40%	2 / 1 50%	-	-	1	-
17 Haraslin	284	'23	1	-	2 / 1 50%	1	2	-	8 / 5 63%	-	12	9 / 5 56%	-	9 / 5 56%	6 / 3 50%	2 / 1 50%	5	1
18 Arak	236	'35	-	-	1 / 0 0%	1	1	-	6 / 4 67%	-	14	10 / 3 30%	4 / 2 50%	6 / 1 17%	1 / 0 0%	-	6	-

Atak

To posiadanie piłki przez jedną drużynę z przejściem na połowę przeciwnika.

Szybki atak (kontratak)

atak z gry, który rozwija się bezpośrednio po przejęciu piłki od przeciwnika. Szybki atak trwa nie więcej niż 30 sekund. Prędkość ruchu do bramki przeciwnika przy tym ataku wynosi nie mniej niż 2,6 m/s.

Atak pozycyjny

Atak z gry lub stałych fragmentów (aut, rzut wolny). Pozycyjny atak trwa więcej niż 30s lub prędkość ruchu drużyny do bramki przeciwnika jest mniejsza niż 2,6 m/s.

Atak z rzutu wolnego lub autu.

Atak po rozegraniu rzutu wolnego lub autu, przy którym pierwszym lub drugim działaniem jest strzał na bramkę, lub podanie w pole karne przeciwnika.

Atak z rzutu rożnego.

Akcje drużyny po rozegraniu rzutu rożnego aż do końca posiadania piłki lub oddalenia piłki przez drużynę przeciwnika do strefy centralnej.

Strzał

Skierowanie piłki do bramki przeciwnika mające na względzie strzelenie bramki. Rejestrowane są strzały celne (w światło bramki), niecelne (w tym strzały w słupek i w poprzeczkę), a także strzały przejęte przez przeciwnika.

Podanie kluczowe

Podanie do partnera, który jest w sytuacji bramkowej (1 na 1, pusta bramka itd.); podanie do zawodnika, które stwarza realną szansę na zdobycie bramki; podanie które 'odcina' linię obrony w fazie ataku.

Pojedynki

Wszystkie rodzaje walki o piłkę piłkarzy na boisku. Pojedynki nie są rejestrowane dodatkowo, jest to sumaryczny wskaźnik, zawiera walkę o piłkę w neutralnym położeniu zarówno na ziemi jak i w powietrzu, dryblingi, odebrania piłki oraz utraty piłki przy odbiorach przeciwnika

Pojedynki w powietrzu

Walka o piłkę, która znajduje się powyżej poziomu ramion.

Dryblowanie

Aktywna akcja piłkarza, posiadającego piłkę próba ominięcia przeciwnika z pomocą dryblingu. Przy udanym dryblingu zawodnikowi drużyny przeciwnej rejestruje się nieudane odebranie piłki i na odwrót.

Odebranie piłki przeciwnikowi i strata piłki w walce

Aktywne działanie zawodnika, usiłującego odebrać piłkę zawodnikowi posiadającemu ją (przeciwnikowi rejestruje się strata piłki poprzez odebranie); odebranie to także przeszkadzanie w dryblowaniu przeciwnikowi.

Posiadanie piłki

Ruch zawodnika z piłką (mniej niż 3 dotknięcia piłki).

Nieudane przyjęcie piłki (nieudana kontrola nad piłką)

Strata piłki bez jakiegokolwiek walki z przeciwnikiem, spowodowana przez techniczne błędy rywala.

Nabycie piłki

Akcja piłkarza (przejęcie, przechwyt, wygrany pojedynek), która powoduje stratę piłki przez przeciwnika z dalszą możliwością prowadzenia szybkiego ataku.

Strata piłki

Akcja zawodnika (nieodkładne podanie, przegrany pojedynek, itd.), która powoduje stratę piłki przez jego drużynę. Jeśli posiadanie piłki zakończy się faulem przeciwnika lub strzałem w światło bramki, to strata nie rejestruje się.

Tempo akcji w ataku

Liczba akcji skierowanych na atak w momencie posiadania piłki.

Tempo dokładnych podań

Liczba dokładnych podań w momencie posiadania piłki

Indeks intensywności pojedynków

liczba pojedynków i przechwytów drużyny broniącej- na minutę -w czasie posiadania piłki przez przeciwnika