



EKSTRAKLASA



Piast Gliwice

02.11.18

2 : 0



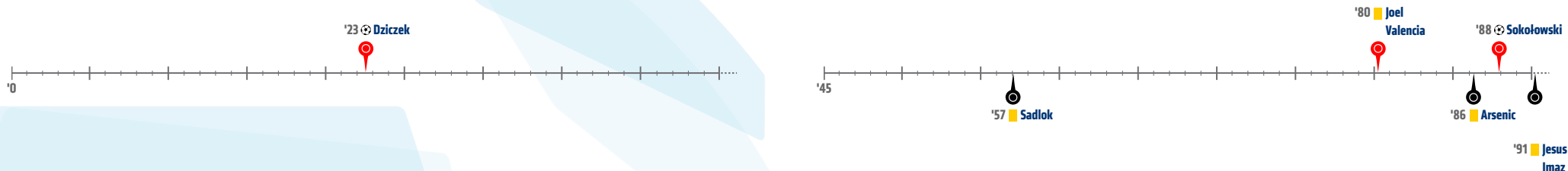
Wisła Kraków



STATS

Wszystkie raporty z meczów LOTTO Ekstraklasy 2018/19 znajdziesz na Ekstraklasa.org!

Linia czasu



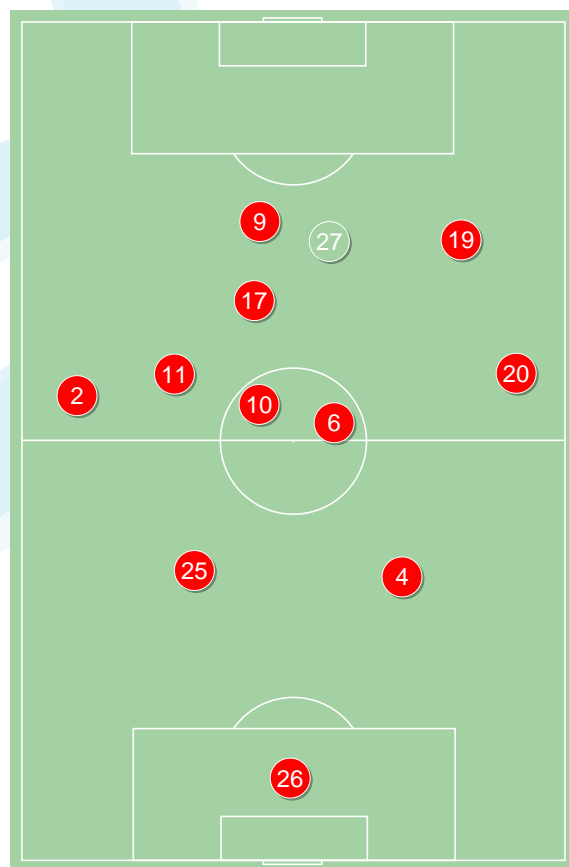
Średnie pozycje piłkarzy

Piast Gliwice

26	Plach	
2	Kirkeskov	
25	Sedlar	
4	Czerwiński	
20	Konczkowski	
10	Dziczek	⚽
6	Hateley	
11	Jorge Felix	'87 ▼
19	Mak	'80 ▼
9	Parzyszek	'62 ▼
17	Joel Valencia	🟡
27	Papadopoulos	'62 ▲
77	Gojkoa	'80 ▲
18	Sokołowski	⚽ '87 ▲

Wisła Kraków

1	Lis	
2	Pietrzak	
4	Sadlok	🟡
27	Wasilewski	
5	Bartkowski	
10	Basha	'46 ▼
15	Arsenic	🟡
26	Wojtkowski	
11	Jesus Imaz	🟡
9	Boguski	'65 ▼
13	Ondrasek	'66 ▼
7	Kort	'46 ▲
77	Kostal	'65 ▲
23	Brożek	'66 ▲



Piast Gliwice ↑



Wisła Kraków ↑

4-4-2



POCZĄTEK MECZU

4-4-2



KONIEC MECZU

4-2-3-1



POCZĄTEK MECZU

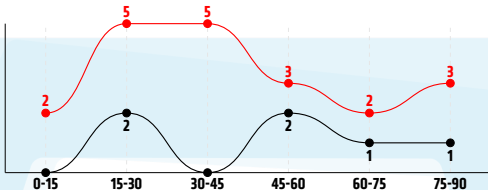
4-2-3-1



KONIEC MECZU

Główne statystyki

STRZAŁY / CELNE	20 / 5	6 / 1
1 połowa	12 / 3	2 / 0
2 połowa	8 / 2	4 / 1



Strzały niecelne	7	3
Strzały przejęte	8	1
Strzały z pola karnego / celne	11 / 3	1 / 0
Średni dystans do bramki, m	17.6	20.8
Faule	15	13
Żółte / czerwone kartki	1 / 0	3 / 0
Spalone	1	-
Rzuty różne	11	2

Podania

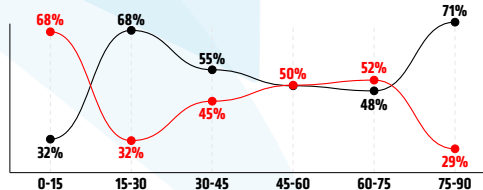
PODANIA / DOKŁADNE	475 / 401 84%	506 / 422 83%
1 połowa	256 / 222 87%	231 / 190 82%
2 połowa	219 / 179 82%	275 / 232 84%
Podanie kluczowe	9 / 8 89%	4 / 1 25%

Pojedynki

POJEDYNKI	171 / 86 50%	171 / 85 50%
1 połowa	89 / 43 48%	89 / 46 52%
2 połowa	82 / 43 52%	82 / 39 48%
Pojedynki w powietrzu	57 / 22 39%	57 / 35 61%
Pojedynki na ziemi	114 / 64 56%	114 / 50 44%
Zwody / udane	22 / 17 77%	27 / 15 56%
Odbiory / udane	33 / 18 55%	32 / 15 47%
Straty / na własnej połowie	63 / 9	71 / 13
Nabycie piłki / na połowie przeciwnika	64 / 12	61 / 9

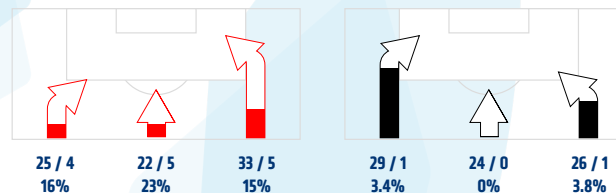
Posiadanie piłki

POSIADANIE PIŁKI	45%	55%
1 połowa	47%	53%
2 połowa	42%	58%

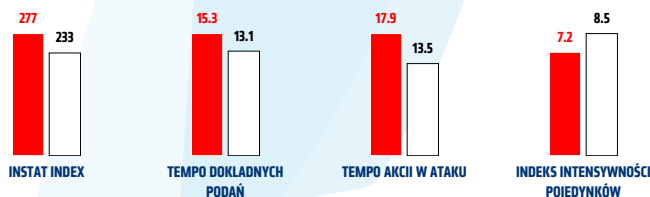


Ataki pozycyjne	62 / 9 15%	69 / 2 2.9%
Kontrataki	18 / 5 28%	10 / 0 0%
Stały fragment w ataku	16 / 5 31%	4 / 3 75%
Strzał z rzutu wolnego / celne	-	-
Warianty stałych fragmentów gry	2 / 1 50%	2 / 2 100%
Kombinacyjne rzuty różne	11 / 3 27%	2 / 1 50%
Rzuty karne / strzelone	-	-

STRONY ATAKU



Kluczowe indeksy występu



TOP-3 InStat Index



2 Kirkeskov	319	1 Lis	278
10 Dziczek	312	27 Wasilewski	276
6 Hateley	307	4 Sadlok	270



TOP-3 Strzały / celne



9 Parzyszek	4 / 2 50%	11 Jesus Imaz	3 / 1 33%
2 Kirkeskov	2 / 1 50%	7 Kort	2 / 0 0%
10 Dziczek	2 / 1 50%	27 Wasilewski	1 / 0 0%



TOP-3 Podania



2 Kirkeskov	61 / 56 92%	4 Sadlok	77 / 68 88%
17 Joel Valencia	53 / 49 92%	2 Pietrzak	62 / 52 84%
20 Konczkowski	58 / 47 81%	5 Bartkowski	57 / 46 81%



TOP-3 Podania kluczowe



17 Joel Valencia	5 / 5 100%	26 Wojtkowski	1 / 1 100%
6 Hateley	2 / 2 100%	15 Arsenic	1 / 0 0%
27 Papadopoulos	1 / 1 100%	11 Jesus Imaz	1 / 0 0%



TOP-3 Pojedynki



17 Joel Valencia	21 / 11 52%	15 Arsenic	28 / 17 61%
10 Dziczek	18 / 11 61%	27 Wasilewski	15 / 13 87%
2 Kirkeskov	12 / 11 92%	4 Sadlok	17 / 12 71%



TOP-3 Zwody



17 Joel Valencia	4 / 4 100%	26 Wojtkowski	5 / 3 60%
2 Kirkeskov	4 / 4 100%	15 Arsenic	4 / 3 75%
11 Jorge Felix	5 / 2 40%	11 Jesus Imaz	5 / 2 40%

Piast Gliwice

	INSTAT INDEX	Minuty na boisku	Bramki	Asysty	Strzały / celne	Faule	Faulowany	Spalone	Podania / dokładne	Podanie kluczowe	Podania przyjęte	Pojedyunki / wygrane	Pojedyunki w powietrzu	Pojedyunki na ziemi	Zwody / udane	Odbiory / udane	Strata piłki	Nabycie piłki
26 Plach	279	'94	-	-	-	-	-	-	22 / 19 86%	-	9	-	-	-	-	-	1	4
2 Kirkeskov	319	'94	-	-	2 / 1 50%	-	1	-	61 / 56 92%	-	31	12 / 11 92%	2 / 2 100%	10 / 9 90%	4 / 4 100%	2 / 2 100%	2	13
25 Sedlar	274	'94	-	-	-	-	-	-	47 / 41 87%	-	31	7 / 5 71%	4 / 2 50%	3 / 3 100%	-	1 / 1 100%	3	8
4 Czerwiński	292	'94	-	-	-	-	1	-	36 / 31 86%	-	25	14 / 8 57%	7 / 3 43%	7 / 5 71%	-	2 / 1 50%	4	11
20 Konczkowski	269	'94	-	-	-	2	1	-	58 / 47 81%	-	41	13 / 7 54%	1 / 0 0%	12 / 7 58%	2 / 2 100%	4 / 3 75%	6	6
10 Dziczek	312	'94	1	-	2 / 1 50%	2	1	-	57 / 45 79%	-	49	18 / 11 61%	4 / 4 100%	14 / 7 50%	1 / 1 100%	5 / 2 40%	7	7
6 Hateley	307	'94	-	1	1 / 0 0%	2	1	-	56 / 46 82%	2 / 2 100%	39	13 / 8 62%	2 / 2 100%	11 / 6 55%	1 / 1 100%	3 / 1 33%	4	3
11 Jorge Felix	237	'86	-	-	3 / 0 0%	3	3	-	33 / 29 88%	1 / 0 0%	40	21 / 7 33%	6 / 1 17%	15 / 6 40%	5 / 2 40%	4 / 1 25%	7	4
19 Mak	241	'79	-	-	2 / 0 0%	-	2	-	33 / 26 79%	-	38	18 / 7 39%	5 / 1 20%	13 / 6 46%	4 / 2 50%	5 / 3 60%	5	4
9 Parzyszek	247	'61	-	-	4 / 2 50%	2	1	-	11 / 9 82%	-	30	20 / 4 20%	16 / 3 19%	4 / 1 25%	-	-	9	-
17 Joel Valencia	298	'94	-	1	4 / 0 0%	2	1	1	53 / 49 92%	5 / 5 100%	55	21 / 11 52%	3 / 0 0%	18 / 11 61%	4 / 4 100%	6 / 4 67%	7	4
27 Papadopoulos	249	'32	-	-	1 / 0 0%	2	-	-	5 / 2 40%	1 / 1 100%	11	12 / 6 50%	7 / 4 57%	5 / 2 40%	1 / 1 100%	-	7	-
77 Gojko	-	'14	-	-	-	-	1	-	2 / 1 50%	-	1	1 / 1 100%	-	1 / 1 100%	-	-	1	-
18 Sokołowski	-	'7	1	-	1 / 1 100%	-	-	-	1 / 0 0%	-	1	1 / 0 0%	-	1 / 0 0%	-	1 / 0 0%	-	-

Wisła Kraków

	INSTAT INDEX	Minuty na boisku	Bramki	Asysty	Strzały / celne	Faule	Faulowany	Spalone	Podania / dokładne	Podanie kluczowe	Podania przyjęte	Pojedyunki / wygrane	Pojedyunki w powietrzu	Pojedyunki na ziemi	Zwody / udane	Odbiory / udane	Strata piłki	Nabycie piłki
1 Lis	278	'94	-	-	-	-	-	-	26 / 18 69%	-	11	-	-	-	-	-	1	3
2 Pietrzak	240	'94	-	-	-	2	-	-	62 / 52 84%	-	35	13 / 8 62%	6 / 4 67%	7 / 4 57%	1 / 0 0%	5 / 4 80%	5	8
4 Sadlok	270	'94	-	-	-	2	1	-	77 / 68 88%	-	56	17 / 12 71%	9 / 7 78%	8 / 5 63%	3 / 2 67%	3 / 1 33%	5	13
27 Wasilewski	276	'94	-	-	1 / 0 0%	-	2	-	49 / 46 94%	-	41	15 / 13 87%	5 / 5 100%	10 / 8 80%	-	3 / 2 67%	1	9
5 Bartkowski	209	'94	-	-	-	1	-	-	57 / 46 81%	-	47	14 / 5 36%	6 / 3 50%	8 / 2 25%	3 / 2 67%	1 / 0 0%	8	3
10 Basha	221	'46	-	-	-	2	-	-	28 / 26 93%	-	26	9 / 2 22%	-	9 / 2 22%	-	4 / 1 25%	2	1
15 Arsenic	250	'94	-	-	-	3	3	-	49 / 46 94%	1 / 0 0%	46	28 / 17 61%	12 / 10 83%	16 / 7 44%	4 / 3 75%	4 / 2 50%	4	9
26 Wojtkowski	220	'94	-	-	-	-	3	-	35 / 27 77%	1 / 1 100%	35	17 / 8 47%	1 / 1 100%	16 / 7 44%	5 / 3 60%	1 / 0 0%	8	3
11 Jesus Imaz	252	'94	-	-	3 / 1 33%	1	-	-	31 / 25 81%	1 / 0 0%	30	18 / 5 28%	3 / 0 0%	15 / 5 33%	5 / 2 40%	4 / 1 25%	6	3
9 Boguski	212	'64	-	-	-	1	3	-	22 / 18 82%	1 / 0 0%	19	12 / 4 33%	2 / 0 0%	10 / 4 40%	2 / 1 50%	5 / 2 40%	5	5
13 Ondrasek	192	'66	-	-	-	1	-	-	17 / 9 53%	-	22	14 / 5 36%	7 / 3 43%	7 / 2 29%	-	1 / 1 100%	14	2
7 Kort	214	'48	-	-	2 / 0 0%	-	1	-	34 / 28 82%	-	33	7 / 3 43%	2 / 0 0%	5 / 3 60%	1 / 1 100%	1 / 1 100%	5	1
77 Kostal	212	'29	-	-	-	-	-	-	13 / 10 77%	-	13	3 / 1 33%	-	3 / 1 33%	3 / 1 33%	-	3	1
23 Brożek	211	'27	-	-	-	-	-	-	6 / 3 50%	-	8	4 / 2 50%	4 / 2 50%	-	-	-	4	-

Atak

To posiadanie piłki przez jedną drużynę z przejściem na połowę przeciwnika.

Szybki atak (kontratak)

atak z gry, który rozwija się bezpośrednio po przejęciu piłki od przeciwnika. Szybki atak trwa nie więcej niż 30 sekund. Prędkość ruchu do bramki przeciwnika przy tym ataku wynosi nie mniej niż 2,6 m/s.

Atak pozycyjny

Atak z gry lub stałych fragmentów (aut, rzut wolny). Pozycyjny atak trwa więcej niż 30s lub prędkość ruchu drużyny do bramki przeciwnika jest mniejsza niż 2,6 m/s.

Atak z rzutu wolnego lub autu.

Atak po rozegraniu rzutu wolnego lub autu, przy którym pierwszym lub drugim działaniem jest strzał na bramkę, lub podanie w pole karne przeciwnika.

Atak z rzutu rożnego.

Akcje drużyny po rozegraniu rzutu rożnego aż do końca posiadania piłki lub oddalenia piłki przez drużynę przeciwnika do strefy centralnej.

Strzał

Skierowanie piłki do bramki przeciwnika mające na względzie strzelenie bramki. Rejestrowane są strzały celne (w światło bramki), niecelne (w tym strzały w słupek i w poprzeczkę), a także strzały przejęte przez przeciwnika.

Podanie kluczowe

Podanie do partnera, który jest w sytuacji bramkowej (1 na 1, pusta bramka itd.); podanie do zawodnika, które stwarza realną szansę na zdobycie bramki; podanie które 'odcina' linię obrony w fazie ataku.

Pojedynki

Wszystkie rodzaje walki o piłkę piłkarzy na boisku. Pojedynki nie są rejestrowane dodatkowo, jest to sumaryczny wskaźnik, zawiera walkę o piłkę w neutralnym położeniu zarówno na ziemi jak i w powietrzu, dryblingi, odebrania piłki oraz utraty piłki przy odbiorach przeciwnika

Pojedynki w powietrzu

Walka o piłkę, która znajduje się powyżej poziomu ramion.

Dryblowanie

Aktywna akcja piłkarza, posiadającego piłkę próba ominięcia przeciwnika z pomocą dryblingu. Przy udanym dryblingu zawodnikowi drużyny przeciwnej rejestruje się nieudane odebranie piłki i na odwrót.

Odebranie piłki przeciwnikowi i strata piłki w walce

Aktywna akcja zawodnika, usiłującego odebrać piłkę zawodnikowi posiadającemu ją (przeciwnikowi rejestruje się strata piłki poprzez odebranie); odebranie to także przeszkadzanie w dryblowaniu przeciwnikowi.

Posiadanie piłki

Ruch zawodnika z piłką (mniej niż 3 dotknięcia piłki).

Nieudane przyjęcie piłki (nieudana kontrola nad piłką)

Strata piłki bez jakiegokolwiek walki z przeciwnikiem, spowodowana przez techniczne błędy rywala.

Nabywanie piłki

Akcja piłkarza (przejęcie, przechwyt, wygrany pojedynek), która powoduje stratę piłki przez przeciwnika z dalszą możliwością prowadzenia szybkiego ataku.

Strata piłki

Akcja zawodnika (nieodkładne podanie, przegrany pojedynek, itd.), która powoduje stratę piłki przez jego drużynę. Jeśli posiadanie piłki zakończy się faulem przeciwnika lub strzałem w światło bramki, to strata nie rejestruje się.

Tempo akcji w ataku

Liczba akcji skierowanych na atak w momencie posiadania piłki.

Tempo dokładnych podań

Liczba dokładnych podań w momencie posiadania piłki

Indeks intensywności pojedynków

liczba pojedynków i przechwytych drużyny broniącej- na minutę -w czasie posiadania piłki przez przeciwnika