



EKSTRAKLASA



Piast Gliwice

15.02.19

4 : 0



Lech Poznań



Wszystkie raporty z meczów LOTTO Ekstraklasy 2018/19 znajdziesz na Ekstraklasa.org!

Linia czasu



Średnie pozycje piłkarzy

Piast Gliwice

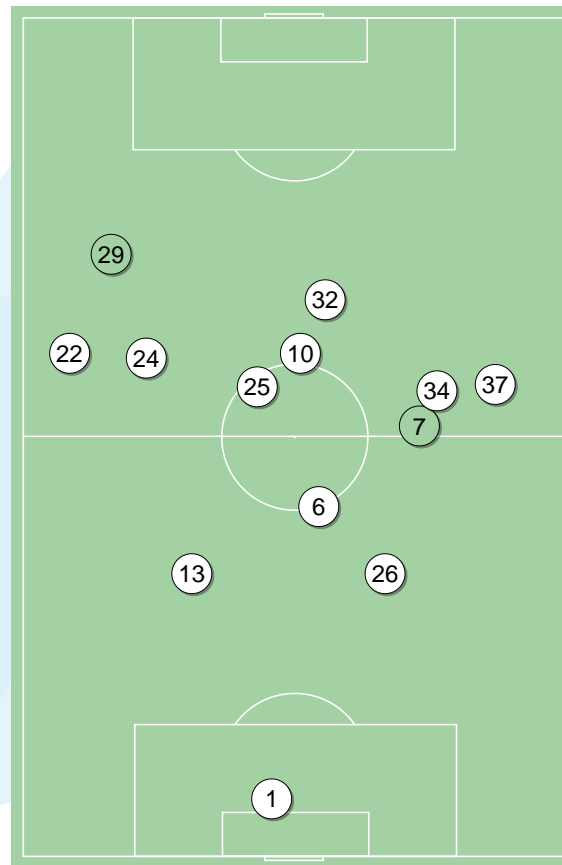
26	Plach		
2	Kirkeskov	⊕	
25	Sedlar		
4	Czerwiński		
5	Pietrowski		
10	Dziczek		
6	Hateley		
11	Joel Valencia	⊕	'87 ▼
17	Jorge Felix	⊕	'84 ▼
20	Konczkowski		
9	Parzyszek	⊕	'75 ▼
27	Papadopoulos		'75 ▲
3	Jodłowiec		'84 ▲
21	Gerard Badia		'87 ▲

Lech Poznań

1	Buric		
22	Kostevych		
13	Vujadinovic		
26	Janicki		
37	Wasielewski		
6	Trałka	■	
25	Pedro Tiba		
24	Reis Amaral		
10	Jevtic		'61 ▼
34	Klups		'61 ▼
32	Gytjar		'76 ▼
29	Jóźwiak		'61 ▲
7	Gajos		'61 ▲
11	Zhamaletdinov		'76 ▲



Piast Gliwice ↑



Lech Poznań ↑

4-2-3-1



POCZĄTEK MECZU

4-2-3-1



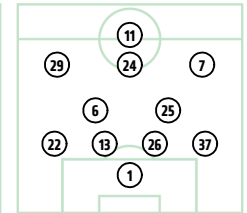
KONIEC MECZU

4-2-3-1



POCZĄTEK MECZU

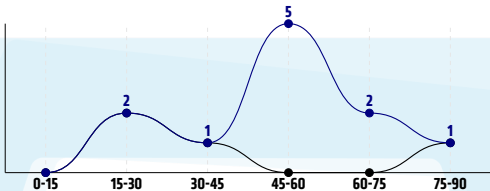
4-2-3-1



KONIEC MECZU

Główne statystyki

STRZAŁY / CELNE	11 / 7	4 / 2
1 połowa	3 / 1	3 / 1
2 połowa	8 / 6	1 / 1



Strzały niecelne	1	1
Strzały przejęte	1	1
Strzały z pola karnego / celne	8 / 5	3 / 2
Średni dystans do bramki, m	12.2	14.1
Faule	14	7
Żółte / czerwone kartki	-	1 / 0
Spalone	1	2
Rzuty różne	3	5

Podania

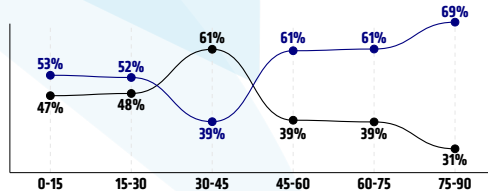
PODANIA / DOKŁADNE	507 / 435 86%	424 / 335 79%
1 połowa	244 / 198 81%	264 / 213 81%
2 połowa	263 / 237 90%	160 / 122 76%
Podanie kluczowe	13 / 8 62%	9 / 5 56%

Pojedynki

POJEDYNKI	162 / 90 56%	162 / 72 44%
1 połowa	84 / 44 52%	84 / 40 48%
2 połowa	78 / 46 59%	78 / 32 41%
Pojedynki w powietrzu	45 / 28 62%	45 / 17 38%
Pojedynki na ziemi	117 / 62 53%	117 / 55 47%
Zwody / udane	21 / 14 67%	24 / 9 38%
Odbiory / udane	31 / 22 71%	28 / 14 50%
Straty / na własnej połowie	73 / 18	76 / 21
Nabycie piłki / na połowie przeciwnika	72 / 21	67 / 17

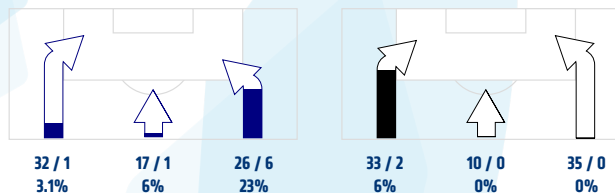
Posiadanie piłki

POSIADANIE PIŁKI	56%	44%
1 połowa	48%	52%
2 połowa	64%	36%




Ataki pozycyjne	60 / 6 10%	66 / 2 3%
Kontrataki	15 / 2 13%	12 / 0 0%
Stały fragment w ataku	5 / 2 40%	9 / 2 22%
Strzał z rzutu wolnego / celne	1 / 1 100%	-
Warianty stałych fragmentów gry	-	2 / 0 0%
Kombinacyjne rzuty różne	3 / 1 33%	5 / 1 20%
Rzuty karne / strzelone	-	1

STRONY ATAKU



Kluczowe indeksy występu



TOP-3 InStat Index



2 Kirkeskov	379
9 Parzyszek	358
11 Joel Valencia	330



10 Jevtic	248
13 Vujadinovic	244
34 Klupś	236

TOP-3 Strzały / celne



9 Parzyszek	3 / 2 67%
17 Jorge Felix	2 / 1 50%
11 Joel Valencia	2 / 1 50%



25 Pedro Tiba	2 / 1 50%
13 Vujadinovic	1 / 1 100%
10 Jevtic	1 / 0 0%

TOP-3 Podania



5 Pietrowski	71 / 62 87%
25 Sedlar	61 / 58 95%
2 Kirkeskov	62 / 52 84%



13 Vujadinovic	51 / 47 92%
37 Wasielewski	53 / 42 79%
26 Janicki	49 / 42 86%

TOP-3 Podania kluczowe



2 Kirkeskov	2 / 2 100%
11 Joel Valencia	2 / 2 100%
17 Jorge Felix	3 / 1 33%



37 Wasielewski	3 / 2 67%
25 Pedro Tiba	2 / 1 50%
32 Gytikar	1 / 1 100%

TOP-3 Pojedynki



10 Diczek	17 / 15 88%
9 Parzyszek	28 / 12 43%
17 Jorge Felix	27 / 10 37%



37 Wasielewski	18 / 11 61%
6 Trałka	20 / 9 45%
22 Kostevych	18 / 9 50%

TOP-3 Zwody



17 Jorge Felix	6 / 3 50%
20 Konczkowski	3 / 3 100%
6 Hateley	3 / 2 67%



34 Klupś	5 / 2 40%
25 Pedro Tiba	4 / 2 50%
24 Reis Amaral	4 / 1 25%

Piast Gliwice

	INSTAT INDEX	Minuty na boisku	Bramki	Asysty	Strzały / celne	Faule	Faulowany	Spalone	Podania / dokładne	Podanie kluczowe	Podania przyjęte	Pojedyunki / wygrane	Pojedyunki w powietrzu	Pojedyunki na ziemi	Zwody / udane	Odbiory / udane	Strata piłki	Nabycie piłki
26 Plach	304	'93	-	-	-	-	-	-	30 / 26 87%	-	17	-	-	-	-	-	3	5
2 Kirkeskov	379	'93	1	-	1 / 1 100%	1	-	-	62 / 52 84%	2 / 2 100%	36	14 / 9 64%	2 / 2 100%	12 / 7 58%	2 / 2 100%	6 / 5 83%	7	14
25 Sedlar	284	'93	-	-	1 / 1 100%	2	-	-	61 / 58 95%	-	59	11 / 8 73%	5 / 3 60%	6 / 5 83%	1 / 1 100%	1 / 1 100%	3	5
4 Czerwiński	271	'93	-	-	-	1	-	-	55 / 49 89%	1 / 0 0%	47	7 / 5 71%	3 / 3 100%	4 / 2 50%	-	3 / 1 33%	3	8
5 Pietrowski	280	'93	-	-	-	1	-	-	71 / 62 87%	-	47	11 / 7 64%	3 / 3 100%	8 / 4 50%	1 / 1 100%	3 / 1 33%	5	6
10 Dziczek	291	'93	-	-	1 / 0 0%	3	2	-	56 / 44 79%	2 / 1 50%	47	17 / 15 88%	7 / 7 100%	10 / 8 80%	1 / 1 100%	5 / 5 100%	4	9
6 Hateley	309	'93	-	-	-	1	-	-	50 / 47 94%	-	36	10 / 7 70%	1 / 0 0%	9 / 7 78%	3 / 2 67%	3 / 3 100%	2	7
11 Joel Valencia	330	'87	1	-	2 / 1 50%	1	2	-	29 / 25 86%	2 / 2 100%	28	21 / 8 38%	3 / 1 33%	18 / 7 39%	3 / 1 33%	6 / 3 50%	8	6
17 Jorge Felix	329	'84	1	-	2 / 1 50%	2	3	-	37 / 30 81%	3 / 1 33%	46	27 / 10 37%	3 / 0 0%	24 / 10 42%	6 / 3 50%	1 / 1 100%	11	2
20 Konczkowski	327	'93	-	1	1 / 1 100%	-	-	1	35 / 26 74%	1 / 1 100%	34	11 / 7 64%	2 / 0 0%	9 / 7 78%	3 / 3 100%	1 / 1 100%	10	7
9 Parzyszek	358	'75	1	1	3 / 2 67%	1	-	-	16 / 11 69%	2 / 1 50%	31	28 / 12 43%	15 / 9 60%	13 / 3 23%	1 / 0 0%	1 / 0 0%	14	2
27 Papadopoulos	214	'18	-	-	-	1	-	-	1 / 1 100%	-	3	1 / 0 0%	1 / 0 0%	-	-	-	2	-
3 Jodłowiec	-	'9	-	-	-	-	-	-	2 / 2 100%	-	2	1 / 1 100%	-	1 / 1 100%	-	-	-	-
21 Gerard Badia	-	'6	-	-	-	-	-	-	2 / 2 100%	-	2	3 / 1 33%	-	3 / 1 33%	-	1 / 1 100%	1	1

Lech Poznań

	INSTAT INDEX	Minuty na boisku	Bramki	Asysty	Strzały / celne	Faule	Faulowany	Spalone	Podania / dokładne	Podanie kluczowe	Podania przyjęte	Pojedyunki / wygrane	Pojedyunki w powietrzu	Pojedyunki na ziemi	Zwody / udane	Odbiory / udane	Strata piłki	Nabycie piłki
1 Buric	198	'93	-	-	-	-	-	-	17 / 12 71%	-	5	-	-	-	-	-	3	4
22 Kostevych	206	'93	-	-	-	-	1	-	58 / 40 69%	1 / 0 0%	40	18 / 9 50%	3 / 2 67%	15 / 7 47%	2 / 1 50%	5 / 2 40%	10	4
13 Vujadinovic	244	'93	-	-	1 / 1 100%	1	-	-	51 / 47 92%	-	40	13 / 9 69%	4 / 4 100%	9 / 5 56%	1 / 1 100%	1 / 0 0%	-	9
26 Janicki	217	'93	-	-	-	1	2	-	49 / 42 86%	-	36	15 / 8 53%	8 / 4 50%	7 / 4 57%	-	2 / 1 50%	2	6
37 Wasielewski	227	'93	-	-	-	-	1	-	53 / 42 79%	3 / 2 67%	24	18 / 11 61%	6 / 3 50%	12 / 8 67%	3 / 1 33%	3 / 3 100%	6	14
6 Trałka	227	'93	-	-	-	3	2	-	30 / 25 83%	-	13	20 / 9 45%	7 / 3 43%	13 / 6 46%	-	5 / 2 40%	3	8
25 Pedro Tiba	226	'93	-	-	2 / 1 50%	-	-	-	48 / 38 79%	2 / 1 50%	38	10 / 4 40%	-	10 / 4 40%	4 / 2 50%	3 / 2 67%	10	8
24 Reis Amaral	218	'93	-	-	-	-	3	-	34 / 27 79%	-	32	14 / 6 43%	2 / 0 0%	12 / 6 50%	4 / 1 25%	1 / 0 0%	11	5
10 Jevtic	248	'61	-	-	1 / 0 0%	-	2	-	25 / 20 80%	-	32	12 / 3 25%	5 / 0 0%	7 / 3 43%	1 / 1 100%	2 / 1 50%	7	1
34 Klupś	236	'61	-	-	-	1	1	-	16 / 11 69%	1 / 0 0%	20	16 / 7 44%	-	16 / 7 44%	5 / 2 40%	4 / 2 50%	5	3
32 Gytłjar	189	'76	-	-	-	-	1	2	20 / 12 60%	1 / 1 100%	29	16 / 3 19%	7 / 1 14%	9 / 2 22%	2 / 0 0%	1 / 0 0%	14	1
29 Józwiak	210	'32	-	-	-	1	-	-	13 / 11 85%	1 / 1 100%	14	4 / 1 25%	-	4 / 1 25%	1 / 0 0%	1 / 1 100%	2	1
7 Gajos	203	'32	-	-	-	-	-	-	10 / 8 80%	-	8	3 / 2 67%	-	3 / 2 67%	1 / 0 0%	-	2	3
11 Zhamaletdinov	195	'17	-	-	-	-	-	-	-	-	4	3 / 0 0%	3 / 0 0%	-	-	-	1	-

Atak

To posiadanie piłki przez jedną drużynę z przejściem na połowę przeciwnika.

Szybki atak (kontratak)

atak z gry, który rozwija się bezpośrednio po przejęciu piłki od przeciwnika. Szybki atak trwa nie więcej niż 30 sekund. Prędkość ruchu do bramki przeciwnika przy tym ataku wynosi nie mniej niż 2,6 m/s.

Atak pozycyjny

Atak z gry lub stałych fragmentów (aut, rzut wolny). Pozycyjny atak trwa więcej niż 30s lub prędkość ruchu drużyny do bramki przeciwnika jest mniejsza niż 2,6 m/s.

Atak z rzutu wolnego lub autu.

Atak po rozegraniu rzutu wolnego lub autu, przy którym pierwszym lub drugim działaniem jest strzał na bramkę, lub podanie w pole karne przeciwnika.

Atak z rzutu rożnego.

Akcje drużyny po rozegraniu rzutu rożnego aż do końca posiadania piłki lub oddalenia piłki przez drużynę przeciwnika do strefy centralnej.

Strzał

Skierowanie piłki do bramki przeciwnika mające na względzie strzelenie bramki. Rejestrowane są strzały celne (w światło bramki), niecelne (w tym strzały w słupek i w poprzeczkę), a także strzały przejęte przez przeciwnika.

Podanie kluczowe

Podanie do partnera, który jest w sytuacji bramkowej (1 na 1, pusta bramka itd.); podanie do zawodnika, które stwarza realną szansę na zdobycie bramki; podanie które 'odcina' linię obrony w fazie ataku.

Pojedynki

Wszystkie rodzaje walki o piłkę piłkarzy na boisku. Pojedynki nie są rejestrowane dodatkowo, jest to sumaryczny wskaźnik, zawiera walkę o piłkę w neutralnym położeniu zarówno na ziemi jak i w powietrzu, dryblingi, odebrania piłki oraz utraty piłki przy odbiorach przeciwnika

Pojedynki w powietrzu

Walka o piłkę, która znajduje się powyżej poziomu ramion.

Dryblowanie

Aktywna akcja piłkarza, posiadającego piłkę próba ominięcia przeciwnika z pomocą dryblingu. Przy udanym dryblingu zawodnikowi drużyny przeciwnej rejestruje się nieudane odebranie piłki i na odwrót.

Odebranie piłki przeciwnikowi i strata piłki w walce

Aktywna діяłość zawodnika, usiłującego odebrać piłkę zawodnikowi posiadającemu ją (przeciwnikowi rejestruje się strata piłki poprzez odebranie); odebranie to także przeszkadzanie w dryblowaniu przeciwnikowi.

Posiadanie piłki

Ruch zawodnika z piłką (mniej niż 3 dotknięcia piłki).

Nieudane przyjęcie piłki (nieudana kontrola nad piłką)

Strata piłki bez jakiegokolwiek walki z przeciwnikiem, spowodowana przez techniczne błędy rywala.

Nabywanie piłki

Akcja piłkarza (przejęcie, przechwyt, wygrany pojedynek), która powoduje stratę piłki przez przeciwnika z dalszą możliwością prowadzenia szybkiego ataku.

Strata piłki

Akcja zawodnika (nieodkładne podanie, przegrany pojedynek, itd.), która powoduje stratę piłki przez jego drużynę. Jeśli posiadanie piłki zakończy się faulem przeciwnika lub strzałem w światło bramki, to strata nie rejestruje się.

Tempo akcji w ataku

Liczba akcji skierowanych na atak w momencie posiadania piłki.

Tempo dokładnych podań

Liczba dokładnych podań w momencie posiadania piłki

Indeks intensywności pojedynków

liczba pojedynków i przechwytych drużyny broniącej- na minutę -w czasie posiadania piłki przez przeciwnika