



EKSTRAKLASA



Wisła Kraków

06.04.19

2 : 2



Piast Gliwice



STATS

Wszystkie raporty z meczów LOTTO Ekstraklasy 2018/19 znajdziesz na Ekstraklasa.org!

Linia czasu



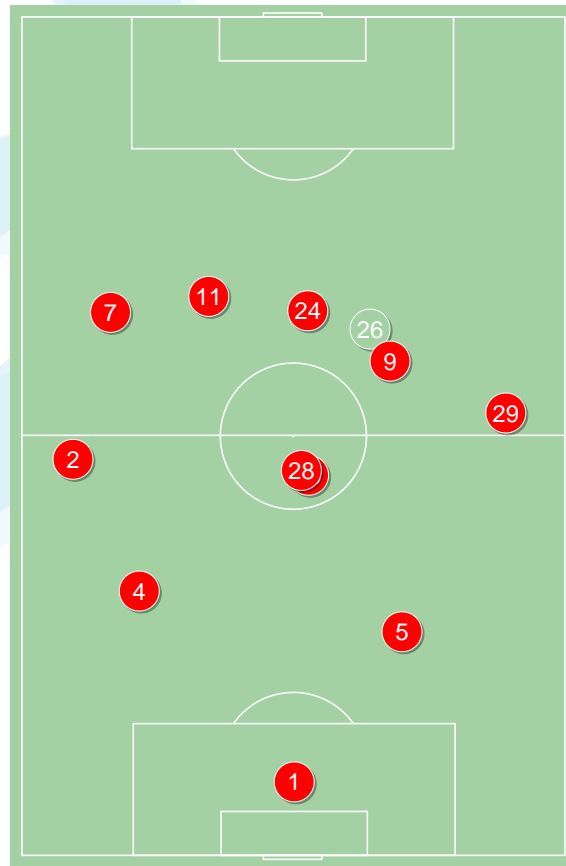
Średnie pozycje piłkarzy

Wisła Kraków

1	Lis	
2	Pietrzak	
4	Sadlok	■
5	Klemenz	
29	Palcic	⊕ ⊖
10	Basha	■
28	Savicevic	
7	Peszko	'77 ▼
9	Boguski	'87 ▼
11	Drzazga	'93 ▼
24	Kolar	
26	Wojtkowski	'77 ▲
23	Brożek	'87 ▲
14	Balicki	'93 ▲

Piast Gliwice

26	Plach	
2	Kirkeskov	
25	Sedlar	
4	Czerwiński	
22	Mokwa	'66 ▼
10	Dżiczek	⊕
3	Jodłowiec	
11	Jorge Felix	
20	Konczkowski	
17	Joel Valencia	'87 ▼
9	Parzyszek	'63 ▼
27	Papadopoulos	⊕
21	Gerard Badia	'66 ▲
6	Hateley	'87 ▲



Wisła Kraków ↑



Piast Gliwice ↑

4-4-2



POCZĄTEK MECZU

4-4-2



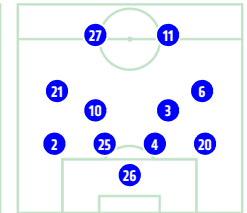
KONIEC MECZU

4-4-2



POCZĄTEK MECZU

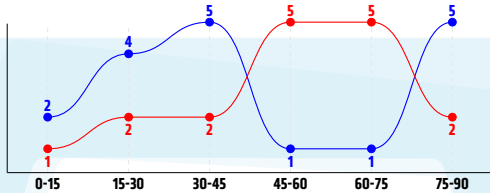
4-4-2



KONIEC MECZU

Główne statystyki

STRZAŁY / CELNE	17 / 7	18 / 7
1 połowa	5 / 2	11 / 3
2 połowa	12 / 5	7 / 4



Strzały niecelne	7	6
Strzały przejęte	3	5
Strzały z pola karnego / celne	12 / 6	8 / 3
Średni dystans do bramki, m	17.7	18.9
Faule	19	12
Żółte / czerwone kartki	2 / 0	-
Spalone	3	3
Rzuty różne	4	11

Podania

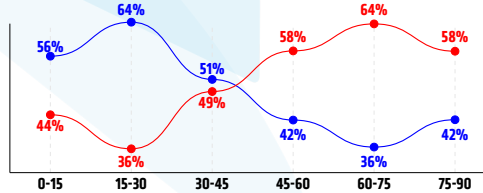
PODANIA / DOKŁADNE	443 / 352 79%	436 / 355 81%
1 połowa	197 / 157 80%	241 / 205 85%
2 połowa	246 / 195 79%	195 / 150 77%
Podanie kluczowe	10 / 4 40%	12 / 7 58%

Pojedynki

POJEDYNKI	166 / 85 51%	166 / 81 49%
1 połowa	75 / 40 53%	75 / 35 47%
2 połowa	91 / 45 49%	91 / 46 51%
Pojedynki w powietrzu	55 / 32 58%	55 / 23 42%
Pojedynki na ziemi	111 / 53 48%	111 / 58 52%
Zwody / udane	25 / 12 48%	19 / 13 68%
Odbiory / udane	33 / 20 61%	27 / 15 56%
Straty / na własnej połowie	68 / 15	67 / 12
Nabycie piłki / na połowie przeciwnika	64 / 12	57 / 11

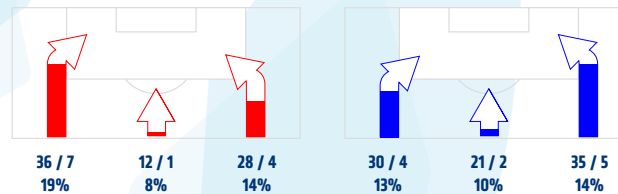
Posiadanie piłki

POSIADANIE PIŁKI	51%	49%
1 połowa	43%	57%
2 połowa	59%	41%

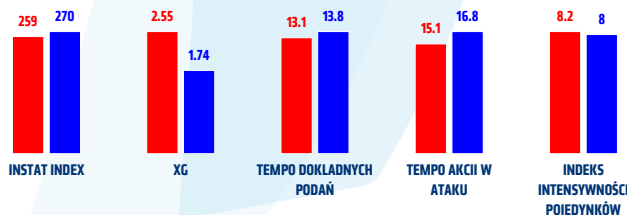


Ataki pozycyjne	57 / 7 12%	67 / 9 13%
Kontrataki	19 / 5 26%	19 / 2 11%
Stały fragment w ataku	7 / 4 57%	18 / 7 39%
Strzał z rzutu wolnego / celne	-	1 / 1 100%
Warianty stałych fragmentów gry	2 / 0 0%	5 / 1 20%
Kombinacyjne rzuty różne	4 / 3 75%	11 / 5 45%
Rzuty karne / strzelone	1	-

STRONY ATAKU



Kluczowe indeksy występu



TOP-3 InStat Index



28 Savicevic	357	10 Dzikczek	355
29 Palcic	311	20 Konczkowski	309
5 Klemenz	297	17 Joel Valencia	296



TOP-3 Strzały / celne



7 Peszko	5 / 2 40%	20 Konczkowski	3 / 2 67%
29 Palcic	2 / 2 100%	10 Dzikczek	3 / 2 67%
2 Pietrzak	2 / 1 50%	27 Papadopoulos	2 / 2 100%



TOP-3 Podania



28 Savicevic	62 / 51 82%	2 Kirkeskov	59 / 50 85%
10 Basha	56 / 51 91%	10 Dzikczek	52 / 46 88%
5 Klemenz	51 / 40 78%	22 Mokwa	44 / 36 82%



TOP-3 Podania kluczowe



24 Kolar	2 / 2 100%	20 Konczkowski	4 / 2 50%
28 Savicevic	2 / 1 50%	2 Kirkeskov	2 / 2 100%
10 Basha	2 / 1 50%	3 Jodłowiec	3 / 1 33%



TOP-3 Pojedynki



28 Savicevic	22 / 15 68%	3 Jodłowiec	23 / 10 43%
5 Klemenz	17 / 13 76%	20 Konczkowski	18 / 10 56%
10 Basha	17 / 11 65%	2 Kirkeskov	14 / 10 71%



TOP-3 Zwody



10 Basha	4 / 3 75%	20 Konczkowski	4 / 4 100%
28 Savicevic	3 / 2 67%	17 Joel Valencia	4 / 3 75%
24 Kolar	2 / 2 100%	3 Jodłowiec	3 / 2 67%

Wisła Kraków

	INSTAT INDEX	Minuty na boisku	Bramki / asysty	xG	Strzały / celne	Faule	Faulowany	Spalone	Podania / dokładne	Podanie kluczowe	Podania przyjęte	Pojedyunki / wygrane	Pojedyunki w powietrzu	Pojedyunki na ziemi	Zwody / udane	Odbiory / udane	Strata piłki	Nabycie piłki
1 Lis	215	'96	-	-	-	-	-	-	45 / 37 82%	-	20	2 / 2 100%	2 / 2 100%	-	-	-	4	9
2 Pietrzak	221	'96	-	0.77	2 / 1 50%	2	-	-	47 / 37 79%	1 / 0 0%	26	12 / 4 33%	4 / 2 50%	8 / 2 25%	1 / 0 0%	4 / 1 25%	3	5
4 Sadlok	256	'96	-	-	-	1	2	-	48 / 40 83%	-	30	14 / 9 64%	7 / 6 86%	7 / 3 43%	1 / 1 100%	3 / 0 0%	1	10
5 Klemenz	297	'96	-	-	-	2	-	-	51 / 40 78%	-	37	17 / 13 76%	7 / 6 86%	10 / 7 70%	-	-	4	13
29 Palcic	311	'96	2 / 0	0.52	2 / 2 100%	2	-	-	36 / 29 81%	-	23	13 / 5 38%	7 / 3 43%	6 / 2 33%	3 / 1 33%	2 / 1 50%	6	4
10 Basha	275	'96	-	0.02	1 / 0 0%	4	2	-	56 / 51 91%	2 / 1 50%	43	17 / 11 65%	5 / 3 60%	12 / 8 67%	4 / 3 75%	5 / 4 80%	8	6
28 Savicevic	357	'96	0 / 2	0.21	2 / 0 0%	2	1	-	62 / 51 82%	2 / 1 50%	50	22 / 15 68%	2 / 1 50%	20 / 14 70%	3 / 2 67%	8 / 7 88%	5	9
7 Peszko	250	'78	-	0.52	5 / 2 40%	2	2	-	25 / 11 44%	1 / 0 0%	29	19 / 9 47%	3 / 2 67%	16 / 7 44%	5 / 1 20%	5 / 4 80%	11	2
9 Boguski	227	'88	-	0.18	1 / 1 100%	-	2	2	20 / 17 85%	1 / 0 0%	26	16 / 4 25%	5 / 1 20%	11 / 3 27%	1 / 0 0%	4 / 2 50%	9	3
11 Drzazga	193	'94	-	0.08	1 / 0 0%	2	-	1	20 / 11 55%	1 / 0 0%	28	10 / 3 30%	-	10 / 3 30%	3 / 1 33%	1 / 0 0%	10	-
24 Kolar	274	'96	-	0.20	1 / 1 100%	-	2	-	27 / 23 85%	2 / 2 100%	30	18 / 9 50%	10 / 6 60%	8 / 3 38%	2 / 2 100%	1 / 1 100%	5	3
26 Wojtkowski	235	'17	-	0.02	1 / 0 0%	-	-	-	6 / 5 83%	-	6	3 / 1 33%	1 / 0 0%	2 / 1 50%	2 / 1 50%	-	-	-
23 Brożek	-	'8	-	0.03	1 / 0 0%	1	-	-	-	-	2	1 / 0 0%	1 / 0 0%	-	-	-	1	-
14 Balicki	-	'2	-	-	-	1	-	-	-	-	2	2 / 0 0%	1 / 0 0%	1 / 0 0%	-	-	1	-

Piast Gliwice

	INSTAT INDEX	Minuty na boisku	Bramki / asysty	xG	Strzały / celne	Faule	Faulowany	Spalone	Podania / dokładne	Podanie kluczowe	Podania przyjęte	Pojedyunki / wygrane	Pojedyunki w powietrzu	Pojedyunki na ziemi	Zwody / udane	Odbiory / udane	Strata piłki	Nabycie piłki
26 Plach	293	'96	-	-	-	-	-	-	24 / 21 88%	-	6	1 / 0 0%	-	1 / 0 0%	-	1 / 0 0%	3	6
2 Kirkeskov	291	'96	-	0.02	1 / 0 0%	2	1	-	59 / 50 85%	2 / 2 100%	38	14 / 10 71%	3 / 1 33%	11 / 9 82%	1 / 1 100%	4 / 3 75%	4	7
25 Sedlar	268	'96	-	-	-	1	-	-	30 / 25 83%	-	22	12 / 7 58%	6 / 2 33%	6 / 5 83%	1 / 1 100%	2 / 1 50%	3	7
4 Czerwiński	237	'96	-	0.10	1 / 0 0%	-	1	-	37 / 32 86%	-	26	12 / 6 50%	6 / 3 50%	6 / 3 50%	-	4 / 2 50%	2	10
22 Mokwa	260	'67	-	-	-	-	1	-	44 / 36 82%	1 / 0 0%	25	7 / 5 71%	-	7 / 5 71%	1 / 1 100%	1 / 1 100%	2	3
10 Dżiczek	355	'96	1 / 0	0.19	3 / 2 67%	-	2	-	52 / 46 88%	-	30	11 / 9 82%	4 / 4 100%	7 / 5 71%	1 / 0 0%	3 / 3 100%	2	8
3 Jodłowiec	257	'96	0 / 1	0.38	3 / 0 0%	3	-	-	39 / 25 64%	3 / 1 33%	37	23 / 10 43%	7 / 2 29%	16 / 8 50%	3 / 2 67%	4 / 2 50%	8	5
11 Jorge Felix	248	'96	-	-	-	-	5	-	37 / 30 81%	-	26	14 / 6 43%	4 / 1 25%	10 / 5 50%	2 / 1 50%	-	4	5
20 Konczkowski	309	'96	-	0.32	3 / 2 67%	1	2	-	40 / 33 83%	4 / 2 50%	37	18 / 10 56%	4 / 2 50%	14 / 8 57%	4 / 4 100%	4 / 3 75%	9	3
17 Joel Valencia	296	'88	-	0.12	2 / 1 50%	-	4	3	37 / 30 81%	1 / 1 100%	52	18 / 4 22%	2 / 0 0%	16 / 4 25%	4 / 3 75%	-	12	1
9 Parzyszek	199	'64	-	0.24	1 / 0 0%	3	2	-	14 / 10 71%	1 / 1 100%	29	23 / 8 35%	11 / 4 36%	12 / 4 33%	2 / 0 0%	4 / 0 0%	10	1
27 Papadopoulos	269	'31	1 / 0	0.33	2 / 2 100%	1	-	-	4 / 4 100%	-	11	10 / 5 50%	7 / 4 57%	3 / 1 33%	-	-	3	-
21 Gerard Badia	225	'28	-	0.02	1 / 0 0%	1	-	-	14 / 9 64%	-	12	3 / 1 33%	1 / 0 0%	2 / 1 50%	-	-	5	1
6 Hateley	-	'7	-	0.02	1 / 0 0%	-	1	-	5 / 4 80%	-	4	-	-	-	-	-	-	-

Atak

To posiadanie piłki przez jedną drużynę z przejściem na połowę przeciwnika.

Szybki atak (kontratak)

atak z gry, który rozwija się bezpośrednio po przejściu piłki od przeciwnika. Szybki atak trwa nie więcej niż 30 sekund. Prędkość ruchu do bramki przeciwnika przy tym ataku wynosi nie mniej niż 2,6 m/s.

Atak pozycyjny

Atak z gry lub stałych fragmentów (aut, rzut wolny). Pozycyjny atak trwa więcej niż 30s lub prędkość ruchu drużyny do bramki przeciwnika jest mniejsza niż 2,6 m/s.

Atak z rzutu wolnego lub autu.

Atak po rozegraniu rzutu wolnego lub autu, przy którym pierwszym lub drugim działaniem jest strzał na bramkę, lub podanie w pole karne przeciwnika.

Atak z rzutu rożnego.

Akcje drużyny po rozegraniu rzutu rożnego aż do końca posiadania piłki lub oddalenia piłki przez drużynę przeciwnika do strefy centralnej.

Strzał

Skierowanie piłki do bramki przeciwnika mające na względzie strzelenie bramki. Rejestrowane są strzały celne (w światło bramki), niecelne (w tym strzały w słupek i w poprzeczkę), a także strzały przejęte przez przeciwnika.

Podanie kluczowe

Podanie do partnera, który jest w sytuacji bramkowej (1 na 1, pusta bramka itd.); podanie do zawodnika, które stwarza realną szansę na zdobycie bramki; podanie które 'odcina' linię obrony w fazie ataku.

Pojedynki

Wszystkie rodzaje walki o piłkę piłkarzy na boisku. Pojedynki nie są rejestrowane dodatkowo, jest to sumaryczny wskaźnik, zawiera walkę o piłkę w neutralnym położeniu zarówno na ziemi jak i w powietrzu, dryblingi, odebrania piłki oraz utraty piłki przy odbiorach przeciwnika

Pojedynki w powietrzu

Walka o piłkę, która znajduje się powyżej poziomu ramion.

Dryblowanie

Aktywna akcja piłkarza, posiadającego piłkę próba ominięcia przeciwnika z pomocą dryblingu. Przy udanym dryblingu zawodnikowi drużyny przeciwnej rejestruje się nieudane odebranie piłki i na odwrót.

Odebranie piłki przeciwnikowi i strata piłki w walce

Aktywne działanie zawodnika, usiłującego odebrać piłkę zawodnikowi posiadającemu ją (przeciwnikowi rejestruje się strata piłki poprzez odebranie); odebranie to także przeszkadzanie w dryblowaniu przeciwnikowi.

Posiadanie piłki

Ruch zawodnika z piłką (mniej niż 3 dotknięcia piłki).

Nieudane przyjęcie piłki (nieudana kontrola nad piłką)

Strata piłki bez jakiegokolwiek walki z przeciwnikiem, spowodowana przez techniczne błędy rywala.

Nabycie piłki

Akcja piłkarza (przejęcie, przechwyt, wygrany pojedynek), która powoduje stratę piłki przez przeciwnika z dalszą możliwością prowadzenia szybkiego ataku.

Strata piłki

Akcja zawodnika (nieodkładne podanie, przegrany pojedynek, itd.), która powoduje stratę piłki przez jego drużynę. Jeśli posiadanie piłki zakończy się faulem przeciwnika lub strzałem w światło bramki, to strata nie rejestruje się.

Tempo akcji w ataku

Liczba akcji skierowanych na atak w momencie posiadania piłki.

Tempo dokładnych podań

Liczba dokładnych podań w momencie posiadania piłki

Indeks intensywności pojedynków

liczba pojedynków i przechwytów drużyny broniącej- na minutę -w czasie posiadania piłki przez przeciwnika

xG

Metric to evaluate the quality of shots made by a player or a team. The number of expected goals is calculated depending on the type of the shot and zone, from which this shot was made.