



**EKSTRAKLASA**



**Arka Gdynia**

22.02.19

**1:2**



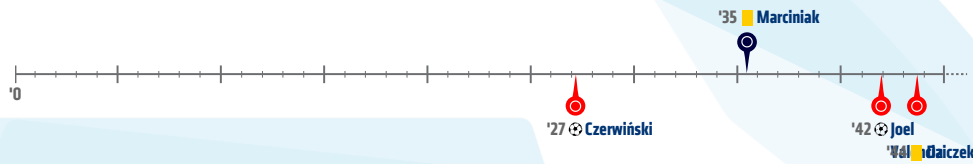
**Piast Gliwice**



**STATS**

Wszystkie raporty z meczów LOTTO Ekstraklasy 2018/19 znajdziesz na [Ekstraklasa.org](http://Ekstraklasa.org)!

### Linia czasu



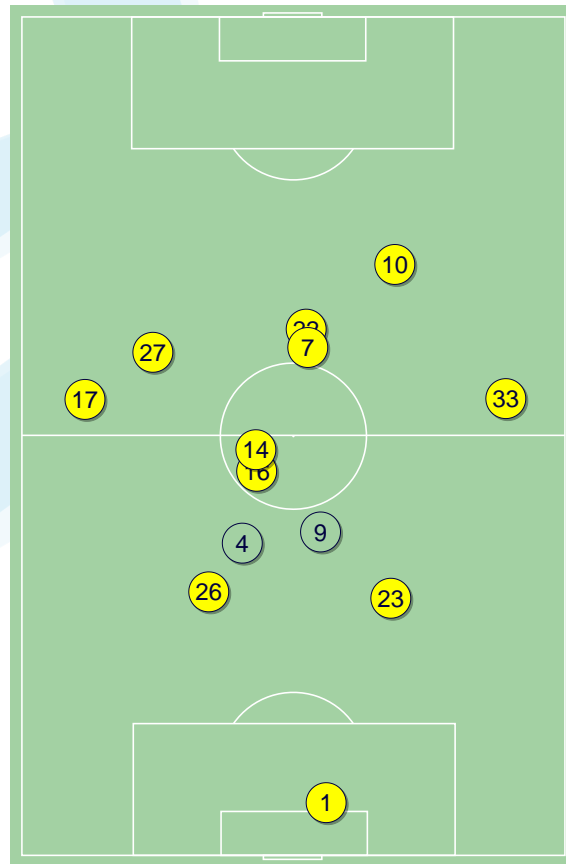
### Średnie pozycje piłkarzy

#### Arka Gdynia

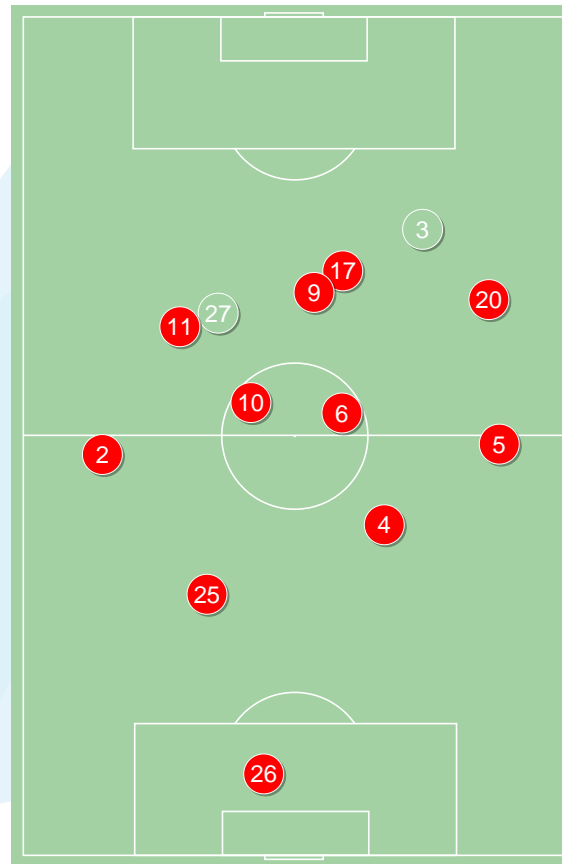
1	Steinbors		
17	Marciniak	■	
26	Danch		
23	Maric	■	'90 ▼
33	Zboziń	⚽	
16	Deja		
14	Nalepa		'79 ▼
27	Banaszewski		'74 ▼
22	Janota		
10	Zarandia		
7	Jankowski		
4	Sołdecki	■	'74 ▲
9	Aankour		'79 ▲
20	Cvijanovic		'90 ▲

#### Piast Gliwice

26	Plach	■	
2	Kirkoskov		
25	Sedlar		
4	Czerwiński	⚽	
5	Pietrowski		
10	Dziczek	■	
6	Hateley		
11	Jorge Felix		
17	Joel Valencia	⚽	
20	Konczkowski		'85 ▼
9	Parzyszek		'75 ▼
27	Papadopoulos		'75 ▲
3	Jodłowiec		'85 ▲



Arka Gdynia ↑



Piast Gliwice ↑

#### 4-2-3-1



POCZĄTEK MECZU

#### 4-2-3-1



KONIEC MECZU

#### 4-2-3-1



POCZĄTEK MECZU

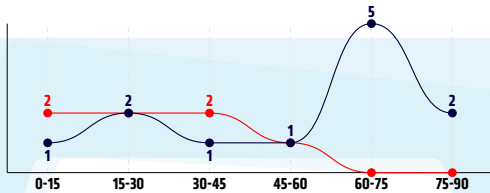
#### 4-2-3-1



KONIEC MECZU

## Główne statystyki

STRZAŁY / CELNE	12 / 5	7 / 2
1 połowa	4 / 2	6 / 2
2 połowa	8 / 3	1 / 0



Strzały niecelne	4	3
Strzały przejęte	3	2
Strzały z pola karnego / celne	5 / 3	7 / 2
Średni dystans do bramki, m	20.1	13.8
Faule	18	18
Żółte / czerwone kartki	3 / 0	2 / 0
Spalone	2	-
Rzuty różne	2	3

## Podania

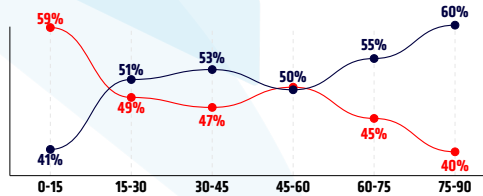
PODANIA / DOKŁADNE	439 / 338 77%	476 / 373 78%
1 połowa	208 / 159 76%	233 / 187 80%
2 połowa	231 / 179 77%	243 / 186 77%
Podanie kluczowe	6 / 3 50%	10 / 7 70%

## Pojedynki

POJEDYNKI	240 / 121 50%	240 / 119 50%
1 połowa	117 / 62 53%	117 / 55 47%
2 połowa	123 / 59 48%	123 / 64 52%
Pojedynki w powietrzu	76 / 37 49%	76 / 39 51%
Pojedynki na ziemi	164 / 84 51%	164 / 80 49%
Zwody / udane	48 / 25 52%	32 / 19 59%
Odbiory / udane	38 / 19 50%	59 / 34 58%
Straty / na własnej połowie	104 / 25	104 / 24
Nabycie piłki / na połowie przeciwnika	95 / 24	96 / 24

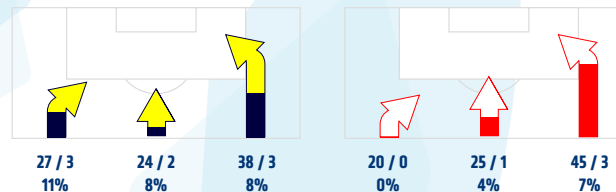
## Posiadanie piłki

POSIADANIE PIŁKI	52%	48%
1 połowa	48%	52%
2 połowa	55%	45%

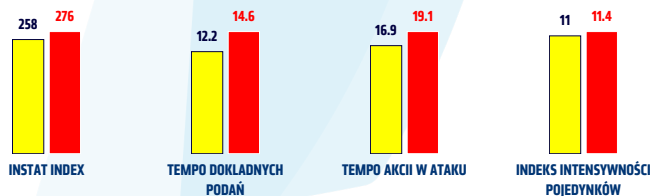


Ataki pozycyjne	70 / 8 11%	67 / 3 4.5%
Kontrataki	19 / 1 5%	23 / 1 4.3%
Stały fragment w ataku	9 / 3 33%	13 / 3 23%
Strzał z rzutu wolnego / celne	1 / 1 100%	-
Warianty stałych fragmentów gry	4 / 0 0%	8 / 1 13%
Kombinacyjne rzuty różne	2 / 1 50%	3 / 1 33%
Rzuty karne / strzelone	1	-

## STRONY ATAKU



## Kluczowe indeksy występu



## TOP-3 InStat Index



33 Zbuzien	315	17 Joel Valencia	342
10 Zarandia	308	20 Konczkowski	321
22 Janota	283	6 Hateley	309



## TOP-3 Strzały / celne



22 Janota	5 / 2 40%	17 Joel Valencia	2 / 1 50%
10 Zarandia	4 / 2 50%	4 Czerwiński	1 / 1 100%
33 Zbuzien	1 / 1 100%	9 Parzyszek	2 / 0 0%



## TOP-3 Podania



16 Deja	49 / 45 92%	10 Dancz	60 / 49 82%
14 Nalepa	54 / 41 76%	5 Pietrowski	64 / 43 67%
26 Dancz	52 / 40 77%	6 Hateley	53 / 39 74%



## TOP-3 Podania kluczowe



14 Nalepa	3 / 1 33%	17 Joel Valencia	2 / 2 100%
16 Deja	1 / 1 100%	6 Hateley	2 / 2 100%
7 Jankowski	1 / 1 100%	11 Jorge Felix	2 / 1 50%



## TOP-3 Pojedynki



10 Zarandia	36 / 17 47%	9 Parzyszek	43 / 19 44%
26 Dancz	34 / 16 47%	10 Dancz	31 / 14 45%
16 Deja	25 / 14 56%	6 Hateley	24 / 14 58%



## TOP-3 Zwody



10 Zarandia	20 / 12 60%	17 Joel Valencia	10 / 6 60%
22 Janota	9 / 5 56%	11 Jorge Felix	6 / 5 83%
14 Nalepa	3 / 2 67%	20 Konczkowski	5 / 3 60%

## Arka Gdynia

	INSTAT INDEX	Minuty na boisku	Bramki	Asysty	Strzały / celne	Faule	Faulowany	Spalone	Podania / dokładne	Podanie kluczowe	Podania przyjęte	Pojedyńki / wygrane	Pojedyńki w powietrzu	Pojedyńki na ziemi	Zwody / udane	Odbiory / udane	Strata piłki	Nabycie piłki
1 Steinbors	242	'95	-	-	-	-	-	-	18 / 17 94%	-	6	-	-	-	-	-	1	1
17 Marciniak	245	'95	-	-	-	2	1	-	51 / 32 63%	-	31	19 / 13 68%	4 / 3 75%	15 / 10 67%	3 / 2 67%	6 / 4 67%	11	12
26 Danch	268	'95	-	-	-	2	-	-	52 / 40 77%	-	30	34 / 16 47%	16 / 6 38%	18 / 10 56%	1 / 0 0%	6 / 2 33%	8	20
23 Maric	233	'90	-	-	-	2	-	-	37 / 30 81%	-	22	18 / 10 56%	6 / 4 67%	12 / 6 50%	-	2 / 1 50%	2	8
33 Zbozień	315	'95	1	-	1 / 1 100%	2	-	-	39 / 30 77%	1 / 0 0%	26	15 / 9 60%	3 / 2 67%	12 / 7 58%	3 / 1 33%	5 / 3 60%	8	6
16 Deja	236	'95	-	-	1 / 0 0%	1	4	-	49 / 45 92%	1 / 1 100%	33	25 / 14 56%	15 / 10 67%	10 / 4 40%	1 / 0 0%	3 / 1 33%	8	18
14 Nalepa	282	'80	-	-	-	4	3	-	54 / 41 76%	3 / 1 33%	38	15 / 9 60%	2 / 1 50%	13 / 8 62%	3 / 2 67%	6 / 3 50%	10	12
27 Banaszewski	232	'75	-	-	-	-	4	-	24 / 19 79%	-	27	21 / 8 38%	7 / 0 0%	14 / 8 57%	4 / 1 25%	-	12	4
22 Janota	283	'95	-	1	5 / 2 40%	1	1	1	48 / 35 73%	-	44	24 / 10 42%	3 / 2 67%	21 / 8 38%	9 / 5 56%	6 / 3 50%	15	6
10 Zarandia	308	'95	-	-	4 / 2 50%	1	3	1	20 / 16 80%	-	33	36 / 17 47%	3 / 0 0%	33 / 17 52%	20 / 12 60%	2 / 1 50%	12	2
7 Jankowski	214	'95	-	-	1 / 0 0%	1	1	-	27 / 20 74%	1 / 1 100%	35	20 / 9 45%	12 / 6 50%	8 / 3 38%	1 / 1 100%	1 / 1 100%	6	-
4 Soldecki	267	'20	-	-	-	2	-	-	11 / 7 64%	-	8	6 / 4 67%	4 / 3 75%	2 / 1 50%	-	-	6	4
9 Aankour	226	'15	-	-	-	-	-	-	7 / 5 71%	-	4	7 / 2 29%	1 / 0 0%	6 / 2 33%	3 / 1 33%	1 / 0 0%	4	2
20 Cvijanovic	-	'4	-	-	-	-	-	-	2 / 1 50%	-	1	-	-	-	-	-	1	-

## Piast Gliwice

	INSTAT INDEX	Minuty na boisku	Bramki	Asysty	Strzały / celne	Faule	Faulowany	Spalone	Podania / dokładne	Podanie kluczowe	Podania przyjęte	Pojedyńki / wygrane	Pojedyńki w powietrzu	Pojedyńki na ziemi	Zwody / udane	Odbiory / udane	Strata piłki	Nabycie piłki
26 Plach	246	'95	-	-	-	-	-	-	20 / 13 65%	-	9	1 / 1 100%	1 / 1 100%	-	-	-	7	6
2 Kirkeskov	273	'95	-	-	-	2	-	-	43 / 37 86%	-	24	15 / 8 53%	1 / 0 0%	14 / 8 57%	1 / 1 100%	12 / 6 50%	3	8
25 Sedlar	266	'95	-	-	-	2	-	-	46 / 35 76%	-	21	18 / 11 61%	8 / 4 50%	10 / 7 70%	-	8 / 5 63%	3	12
4 Czerwiński	265	'95	1	-	1 / 1 100%	4	-	-	35 / 27 77%	-	16	14 / 7 50%	4 / 2 50%	10 / 5 50%	1 / 0 0%	4 / 2 50%	1	9
5 Pietrowski	287	'95	-	-	-	1	-	-	64 / 43 67%	1 / 0 0%	37	15 / 12 80%	8 / 8 100%	7 / 4 57%	-	6 / 3 50%	14	12
10 Diczek	283	'95	-	-	1 / 0 0%	4	-	-	60 / 49 82%	-	39	31 / 14 45%	6 / 3 50%	25 / 11 44%	4 / 1 25%	9 / 5 56%	11	17
6 Hateley	309	'95	-	1	-	2	4	-	53 / 39 74%	2 / 2 100%	30	24 / 14 58%	8 / 6 75%	16 / 8 50%	3 / 2 67%	5 / 4 80%	14	11
11 Jorge Felix	294	'95	-	-	1 / 0 0%	-	3	-	34 / 29 85%	2 / 1 50%	37	23 / 11 48%	3 / 1 33%	20 / 10 50%	6 / 5 83%	6 / 4 67%	10	6
17 Joel Valencia	342	'95	1	-	2 / 1 50%	1	6	-	42 / 38 90%	2 / 2 100%	58	33 / 12 36%	4 / 0 0%	29 / 12 41%	10 / 6 60%	6 / 3 50%	11	4
20 Konczkowski	321	'85	-	1	-	1	1	-	39 / 32 82%	1 / 1 100%	37	16 / 7 44%	6 / 2 33%	10 / 5 50%	5 / 3 60%	1 / 1 100%	7	6
9 Parzyszek	244	'75	-	-	2 / 0 0%	1	3	-	32 / 24 75%	-	53	43 / 19 44%	21 / 9 43%	22 / 10 45%	1 / 1 100%	2 / 1 50%	20	3
27 Papadopoulos	221	'20	-	-	-	-	1	-	2 / 2 100%	-	6	4 / 2 50%	3 / 2 67%	1 / 0 0%	1 / 0 0%	-	1	-
3 Jodłowiec	242	'9	-	-	-	-	-	-	6 / 5 83%	2 / 1 50%	6	3 / 1 33%	3 / 1 33%	-	-	-	2	2

**Atak**

To posiadanie piłki przez jedną drużynę z przejściem na połowę przeciwnika.

**Szybki atak (kontratak)**

atak z gry, który rozwija się bezpośrednio po przejściu piłki od przeciwnika. Szybki atak trwa nie więcej niż 30 sekund. Prędkość ruchu do bramki przeciwnika przy tym ataku wynosi nie mniej niż 2,6 m/s.

**Atak pozycyjny**

Atak z gry lub stałych fragmentów (aut, rzut wolny). Pozycyjny atak trwa więcej niż 30s lub prędkość ruchu drużyny do bramki przeciwnika jest mniejsza niż 2,6 m/s.

**Atak z rzutu wolnego lub autu.**

Atak po rozegraniu rzutu wolnego lub autu, przy którym pierwszym lub drugim działaniem jest strzał na bramkę, lub podanie w pole karne przeciwnika.

**Atak z rzutu rożnego.**

Akcje drużyny po rozegraniu rzutu rożnego aż do końca posiadania piłki lub oddalenia piłki przez drużynę przeciwnika do strefy centralnej.

**Strzał**

Skierowanie piłki do bramki przeciwnika mające na względzie strzelenie bramki. Rejestrowane są strzały celne (w światło bramki), niecelne (w tym strzały w słupek i w poprzeczkę), a także strzały przejęte przez przeciwnika.

**Podanie kluczowe**

Podanie do partnera, który jest w sytuacji bramkowej (1 na 1, pusta bramka itd.); podanie do zawodnika, które stwarza realną szansę na zdobycie bramki; podanie które 'odcina' linię obrony w fazie ataku.

**Pojedynki**

Wszystkie rodzaje walki o piłkę piłkarzy na boisku. Pojedynki nie są rejestrowane dodatkowo, jest to sumaryczny wskaźnik, zawiera walkę o piłkę w neutralnym położeniu zarówno na ziemi jak i w powietrzu, dryblingi, odebrania piłki oraz utraty piłki przy odbiorach przeciwnika

**Pojedynki w powietrzu**

Walka o piłkę, która znajduje się powyżej poziomu ramion.

**Dryblowanie**

Aktywna akcja piłkarza, posiadającego piłkę próba ominięcia przeciwnika z pomocą dryblingu. Przy udanym dryblingu zawodnikowi drużyny przeciwnej rejestruje się nieudane odebranie piłki i na odwrót.

**Odebranie piłki przeciwnikowi i strata piłki w walce**

Aktywna działalność zawodnika, usiłującego odebrać piłkę zawodnikowi posiadającemu ją (przeciwnikowi rejestruje się strata piłki poprzez odebranie); odebranie to także przeszkadzanie w dryblowaniu przeciwnikowi.

**Posiadanie piłki**

Ruch zawodnika z piłką (mniej niż 3 dotknięcia piłki).

**Nieudane przyjęcie piłki (nieudana kontrola nad piłką)**

Strata piłki bez jakiegokolwiek walki z przeciwnikiem, spowodowana przez techniczne błędy rywala.

**Nabywanie piłki**

Akcja piłkarza (przejęcie, przechwyt, wygrany pojedynek), która powoduje stratę piłki przez przeciwnika z dalszą możliwością prowadzenia szybkiego ataku.

**Strata piłki**

Akcja zawodnika (nieodkładne podanie, przegrany pojedynek, itd.), która powoduje stratę piłki przez jego drużynę. Jeśli posiadanie piłki zakończy się faulem przeciwnika lub strzałem w światło bramki, to strata nie rejestruje się.

**Tempo akcji w ataku**

Liczba akcji skierowanych na atak w momencie posiadania piłki.

**Tempo dokładnych podań**

Liczba dokładnych podań w momencie posiadania piłki

**Indeks intensywności pojedynków**

liczba pojedynków i przechwytów drużyny broniącej- na minutę -w czasie posiadania piłki przez przeciwnika