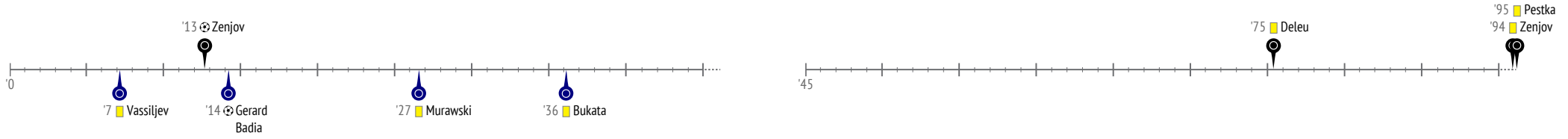




15.07.17

Cracovia 1:1 Piast Gliwice

Linia czasu



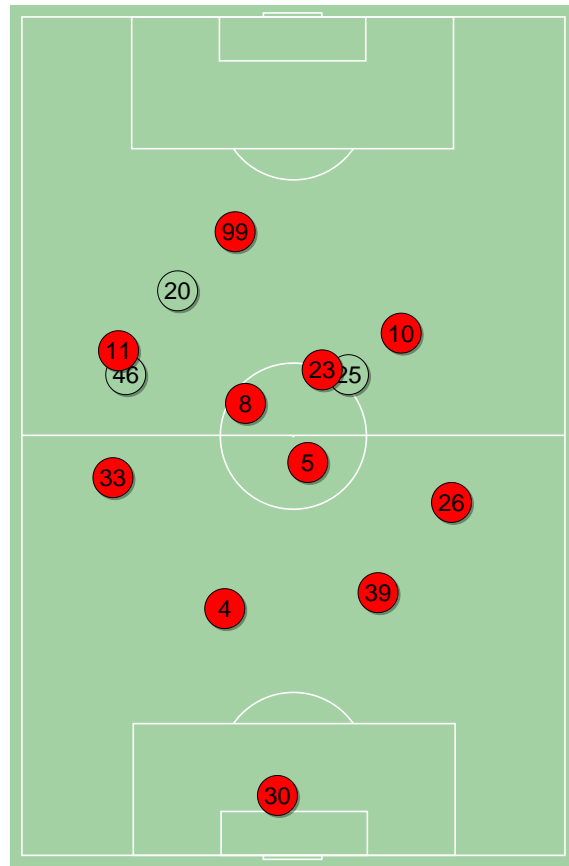
Srednie pozycje pilkarzy

Cracovia

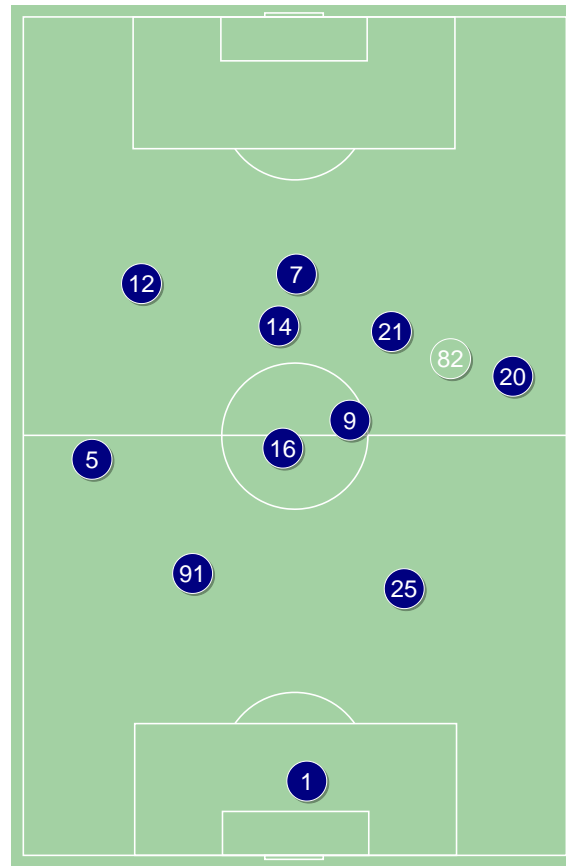
30	Wilk	
33	Pestka	■
4	Malarczyk	
39	Helik	
26	Deleu	■
5	Covilo	
8	Dimun	'58✓
11	Wdowiak	'58✓
10	Zenjov	⊕ ■
23	Mihalik	'73✓
99	Piatek	
25	Drewniak	'58✓
20	Szczepaniak	'58✓
46	Sowah	'73✓

Piast Gliwice

1	Szmatula	
5	Pietrowski	
91	Hebert	
25	Sedlar	
20	Konczkowski	
9	Murawski	■
16	Dziczek	
12	Zivec	
14	Vassiljev	■
21	Gerard Badia	⊕ '26✓
7	Jankowski	'90✓
82	Bukata	■ '26✓
27	Papadopoulos	'90✓



Cracovia ↑



Piast Gliwice ↑

4-4-2



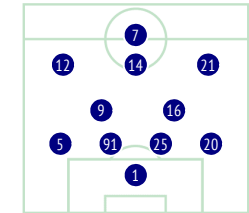
POCZĄTEK MECZU

4-2-3-1



KONIEC MECZU

4-2-3-1



POCZĄTEK MECZU

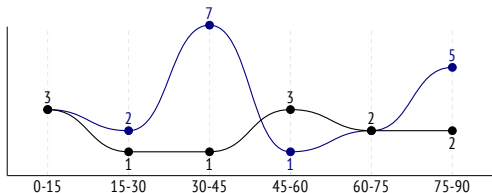
4-2-3-1



KONIEC MECZU

Główne statystyki

STRZAŁY / CELNE	12 / 1	20 / 3
1 połowa	5 / 1	12 / 3
2 połowa	7 / 0	8 / 0



Strzały niecelne	5	10
Strzały przejęte	6	7
Strzały z pola karnego / celne	5 / 1	12 / 2
Średni dystans do bramki, m	19.9	19.7
Faule	14	11
Żółte / czerwone kartki	3 / 0	3 / 0
Spalone	2	-
Rzuty różne	2	3

Podania

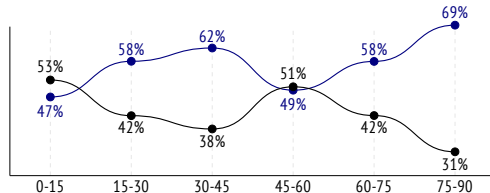
PODANIA / DOKŁADNE	339 / 251 74%	564 / 469 83%
1 połowa	163 / 119 73%	267 / 214 80%
2 połowa	176 / 132 75%	297 / 255 86%
Podanie kluczowe	13 / 3 23%	17 / 10 59%

Pojedynki

POJEDYNKI	184 / 83 45%	184 / 101 55%
1 połowa	96 / 47 49%	96 / 49 51%
2 połowa	88 / 36 41%	88 / 52 59%
Pojedynki w powietrzu	66 / 32 48%	66 / 34 52%
Pojedynki na ziemi	118 / 51 43%	118 / 67 57%
Zwody / udane	19 / 9 47%	21 / 17 81%
Odbiory / udane	32 / 15 47%	25 / 16 64%
Straty / na własnej połowie	56 / 9	48 / 8
Nabycie piłki / na połowie przeciwnika	45 / 5	48 / 7

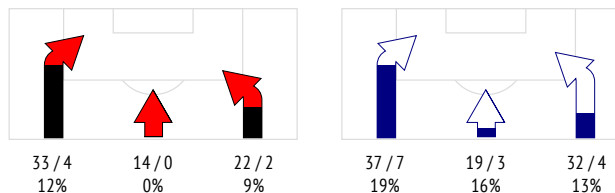
Posiadanie piłki

POSIADANIE PIŁKI	42%	58%
1 połowa	44%	56%
2 połowa	40%	60%

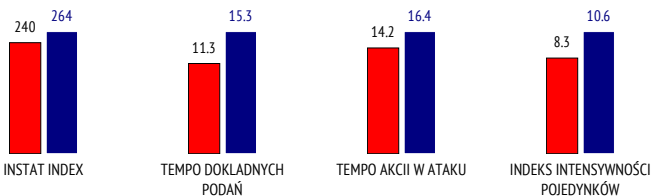


Ataki pozycyjne	53 / 6 11%	77 / 13 17%
Kontrataki	16 / 0 0%	11 / 1 9%
Stały fragment w ataku	15 / 7 47%	11 / 5 45%
Strzał z rzutu wolnego / celne	2 / 0 0%	2 / 0 0%
Warianty stałych fragmentów gry	7 / 2 29%	3 / 1 33%
Kombinacyjne rzuty różne	2 / 1 50%	3 / 1 33%
Rzuty karne / strzelone	-	1

STRONY ATAKU



Kluczowe indeksy występu



TOP-3 InStat Index



25 Drewniak	297	16 Dziczek	302
4 Malarczyk	276	14 Vassiljev	292
10 Zenjov	256	12 Zivec	284



TOP-3 Strzały / celne



10 Zenjov	2 / 1 50%	14 Vassiljev	4 / 1 25%
23 Mihalik	3 / 0 0%	21 Gerard Badia	1 / 1 100%
99 Piatek	2 / 0 0%	20 Konczkowski	1 / 1 100%



TOP-3 Podania



26 Deleu	36 / 32 89%	16 Dziczek	75 / 63 84%
5 Covilo	43 / 31 72%	9 Murawski	73 / 60 82%
33 Pestka	42 / 27 64%	20 Konczkowski	60 / 54 90%



TOP-3 Podania kluczowe



25 Drewniak	1 / 1 100%	14 Vassiljev	6 / 4 67%
26 Deleu	1 / 1 100%	7 Jankowski	3 / 2 67%
20 Szczepaniak	1 / 1 100%	12 Zivec	3 / 2 67%



TOP-3 Pojedynki



5 Covilo	28 / 16 57%	82 Bukata	23 / 18 78%
99 Piatek	27 / 13 48%	9 Murawski	23 / 12 52%
8 Dimun	21 / 10 48%	20 Konczkowski	20 / 12 60%



TOP-3 Zwody



20 Szczepaniak	4 / 2 50%	12 Zivec	4 / 4 100%
11 Wdowiak	3 / 2 67%	14 Vassiljev	4 / 3 75%
10 Zenjov	3 / 1 33%	9 Murawski	3 / 3 100%

Cracovia

	INSTAT INDEX	Minuty na boisku	Bramki	Asysty	Strzały / celne	Faule	Faulowany	Spalone	Podania / dokładne	Podanie kluczowe	Podania przyjęte	Pojedyunki / wygrane	Pojedyunki w powietrzu	Pojedyunki na ziemi	Zwody / udane	Odbiory / udane	Utrata piłki	Nabycie piłki
30 Wilk	245	'98	-	-	-	-	-	-	24 / 19 79%	-	3	-	-	-	-	-	-	-
33 Pestka	217	'98	-	-	-	7	-	-	42 / 27 64%	-	14	21 / 8 38%	8 / 4 50%	13 / 4 31%	-	5 / 2 40%	-	-
4 Malarczyk	276	'98	-	-	-	-	-	-	33 / 25 76%	1 / 0 0%	21	7 / 6 86%	2 / 1 50%	5 / 5 100%	-	2 / 2 100%	-	-
39 Helik	238	'98	-	-	-	-	-	-	23 / 22 96%	-	16	13 / 5 38%	6 / 3 50%	7 / 2 29%	1 / 0 0%	2 / 1 50%	-	-
26 Deleu	245	'98	-	-	1 / 0 0%	2	1	-	36 / 32 89%	-	21	18 / 6 33%	3 / 1 33%	15 / 5 33%	-	6 / 1 17%	-	-
5 Covilo	237	'98	-	-	1 / 0 0%	2	1	-	43 / 31 72%	-	31	28 / 16 57%	14 / 11 79%	14 / 5 36%	1 / 1 100%	7 / 4 57%	-	-
8 Dimun	221	'59	-	-	1 / 0 0%	-	-	-	29 / 21 72%	-	27	21 / 10 48%	8 / 4 50%	13 / 6 46%	1 / 1 100%	4 / 1 25%	-	-
11 Wdowiak	229	'59	-	1	-	1	3	1	14 / 10 71%	-	13	14 / 5 36%	5 / 1 20%	9 / 4 44%	3 / 2 67%	1 / 0 0%	-	-
10 Zenjov	256	'98	1	-	2 / 1 50%	-	1	-	22 / 11 50%	2 / 0 0%	18	8 / 4 50%	1 / 0 0%	7 / 4 57%	3 / 1 33%	2 / 2 100%	-	-
23 Mihalik	223	'75	-	-	3 / 0 0%	-	1	-	22 / 13 59%	1 / 0 0%	23	11 / 4 36%	-	11 / 4 36%	3 / 1 33%	-	-	-
99 Piatek	223	'98	-	-	2 / 0 0%	2	3	1	18 / 12 67%	-	32	27 / 13 48%	12 / 6 50%	15 / 7 47%	3 / 1 33%	1 / 0 0%	-	-
25 DREWNIAK	297	'38	-	-	1 / 0 0%	-	-	-	22 / 20 91%	-	13	3 / 2 67%	1 / 0 0%	2 / 2 100%	-	2 / 2 100%	-	-
20 Szczepaniak	238	'38	-	-	1 / 0 0%	-	-	-	9 / 7 78%	1 / 1 100%	13	9 / 4 44%	4 / 1 25%	5 / 3 60%	4 / 2 50%	-	-	-
46 Sowah	215	'23	-	-	-	-	-	-	2 / 1 50%	-	6	4 / 0 0%	2 / 0 0%	2 / 0 0%	-	-	-	-

Piast Gliwice

	INSTAT INDEX	Minuty na boisku	Bramki	Asysty	Strzały / celne	Faule	Faulowany	Spalone	Podania / dokładne	Podanie kluczowe	Podania przyjęte	Pojedyunki / wygrane	Pojedyunki w powietrzu	Pojedyunki na ziemi	Zwody / udane	Odbiory / udane	Utrata piłki	Nabycie piłki
1 Szmatała	211	'98	-	-	-	-	-	-	29 / 22 76%	-	11	1 / 0 0%	-	1 / 0 0%	-	-	-	-
5 Pietrowski	267	'98	-	-	-	1	1	-	57 / 48 84%	-	37	8 / 6 75%	1 / 1 100%	7 / 5 71%	2 / 2 100%	2 / 2 100%	-	-
91 Hebert	257	'98	-	-	-	-	-	-	42 / 35 83%	-	31	14 / 6 43%	8 / 3 38%	6 / 3 50%	1 / 0 0%	1 / 1 100%	-	-
25 Sedlar	273	'98	-	-	1 / 0 0%	1	-	-	54 / 48 89%	-	42	18 / 11 61%	8 / 5 63%	10 / 6 60%	1 / 1 100%	4 / 3 75%	-	-
20 Konczkowski	263	'98	-	-	1 / 1 100%	1	2	-	60 / 54 90%	-	34	20 / 12 60%	7 / 5 71%	13 / 7 54%	1 / 1 100%	5 / 3 60%	-	-
9 Murawski	246	'98	-	-	3 / 0 0%	2	-	-	73 / 60 82%	-	63	23 / 12 52%	6 / 2 33%	17 / 10 59%	3 / 3 100%	4 / 2 50%	-	-
16 Dżiczek	302	'98	-	-	-	-	2	-	75 / 63 84%	1 / 1 100%	50	11 / 8 73%	5 / 5 100%	6 / 3 50%	1 / 1 100%	2 / 1 50%	-	-
12 Zivec	284	'98	-	-	4 / 0 0%	3	-	-	39 / 32 82%	1 / 0 0%	46	20 / 12 60%	3 / 1 33%	17 / 11 65%	4 / 4 100%	2 / 1 50%	-	-
14 Vassiljev	292	'98	-	-	4 / 1 25%	2	2	-	63 / 49 78%	2 / 1 50%	59	12 / 6 50%	1 / 1 100%	11 / 5 45%	4 / 3 75%	2 / 0 0%	-	-
21 Gerard Badia	266	'25	1	-	1 / 1 100%	-	-	-	5 / 4 80%	-	5	5 / 3 60%	3 / 1 33%	2 / 2 100%	-	1 / 1 100%	-	-
7 Jankowski	259	'92	-	1	5 / 0 0%	-	1	-	30 / 22 73%	-	54	26 / 6 23%	15 / 4 27%	11 / 2 18%	2 / 0 0%	-	-	-
82 Bukata	249	'73	-	-	1 / 0 0%	1	4	-	35 / 30 86%	-	35	23 / 18 78%	7 / 5 71%	16 / 13 81%	2 / 2 100%	2 / 2 100%	-	-
27 Papadopoulos	-	'6	-	-	-	-	-	-	2 / 2 100%	-	2	3 / 1 33%	2 / 1 50%	1 / 0 0%	-	-	-	-

Atak

To posiadanie piłki przez jedną drużynę z przejściem na połowę przeciwnika.

Szybki atak (kontratak)

atak z gry, który rozwija się bezpośrednio po przejęciu piłki od przeciwnika. Szybki atak trwa nie więcej niż 20 sekund. Prędkość ruchu do bramki przeciwnika przy tym ataku wynosi nie mniej niż 3 m/s.

Atak pozycyjny

Atak z gry lub stałych fragmentów (aut, rzut wolny). Pozycyjny atak trwa więcej niż 20s lub prędkość ruchu drużyny do bramki przeciwnika jest mniejsza niż 3 m/s.

Atak z rzutu wolnego lub autu.

Atak po rozegraniu rzutu wolnego lub autu, przy którym pierwszym lub drugim działaniem jest strzał na bramkę, lub podanie w pole karne przeciwnika.

Atak z rzutu rożnego.

Akcje drużyny po rozegraniu rzutu rożnego aż do końca posiadania piłki lub oddalenia piłki przez drużynę przeciwnika do strefy centralnej.

Strzał

Skierowanie piłki do bramki przeciwnika mające na względzie strzelenie bramki. Rejestrowane są strzały celne (w światło bramki), nie celne (w tym strzały w słupek i w poprzeczkę), a także strzały przejęte przez przeciwnika.

Podanie kluczowe

Podanie do partnera, który jest w sytuacji bramkowej (1 na 1, pusta bramka itd.); podanie do zawodnika, które stwarza realną szansę na zdobycie bramki; podanie które 'odcina' linię obrony w fazie ataku.

Pojedyunki

Wszystkie rodzaje walki o piłkę piłkarzy na boisku. Pojedyunki nie są rejestrowane dodatkowo, jest to sumaryczny wskaźnik, zawiera walkę o piłkę w neutralnym położeniu zarówno na ziemi jak i w powietrzu, dryblingi, odebrania piłki oraz utraty piłki przy odebraniach przeciwnika.

Pojedyunki w powietrzu

Walka o piłkę, która znajduje się powyżej poziomu ramion.

Dryblowanie

Aktywna akcja piłkarza, posiadającego piłkę próba ominięcia przeciwnika z pomocą dryblingu. Przy udanym dryblingu zawodnikowi drużyny przeciwnej rejestruje się nieudane odebranie piłki i na odwrót.

Odebranie piłki przeciwnikowi i utrata piłki w walce

Aktywne działanie zawodnika, usiłującego odebrać piłkę zawodnikowi posiadającemu ją (przeciwnikowi rejestruje się utratę piłki poprzez odebranie); odebranie to także przeszkadzanie w dryblowaniu przeciwnikowi.

Posiadanie piłki

Ruch zawodnika z piłką (mniej niż 3 dotknięcia piłki).

Nieudane przyjęcie piłki (nieudana kontrola nad piłką)

Utrata piłki bez jakiegokolwiek walki z przeciwnikiem, spowodowana przez techniczne błędy rywala.

Nabycie piłki

Akcja piłkarza (przejęcie, przechwyt, wygrany pojedynek), która powoduje utratę piłki przez przeciwnika z dalszą możliwością prowadzenia szybkiego ataku.

Utrata piłki

Akcja zawodnika (niedokładne podanie, przegrany pojedynek, itd.), która powoduje utratę piłki przez jego drużynę. Jeśli posiadanie piłki zakończy się faulem przeciwnika lub strzałem w światło bramki, to utrata nie rejestruje się.

Tempo akcji w ataku

Liczba akcji skierowanych na atak w momencie posiadania piłki.

Tempo dokładnych podań

Liczba dokładnych podań w momencie posiadania piłki

Indeks intensywności pojedynków

liczba pojedynków i przechwytyłów drużyny broniącej- na minutę -w czasie posiadania piłki przez przeciwnika