



EKSTRAKLASA



KS Lechia Gdańsk

18.02.18

0:2

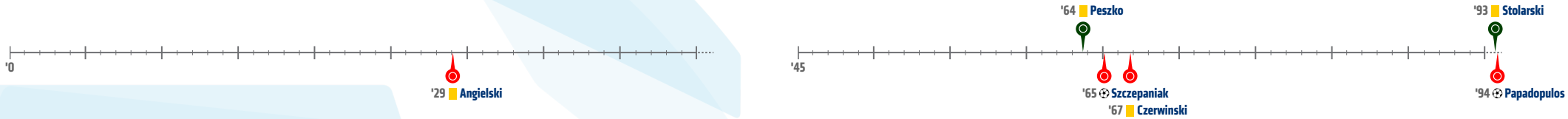


Piast Gliwice



Wszystkie raporty z meczów LOTTO Ekstraklasa 2017/18 znajdziesz na Ekstraklasa.org!

Linia czasu



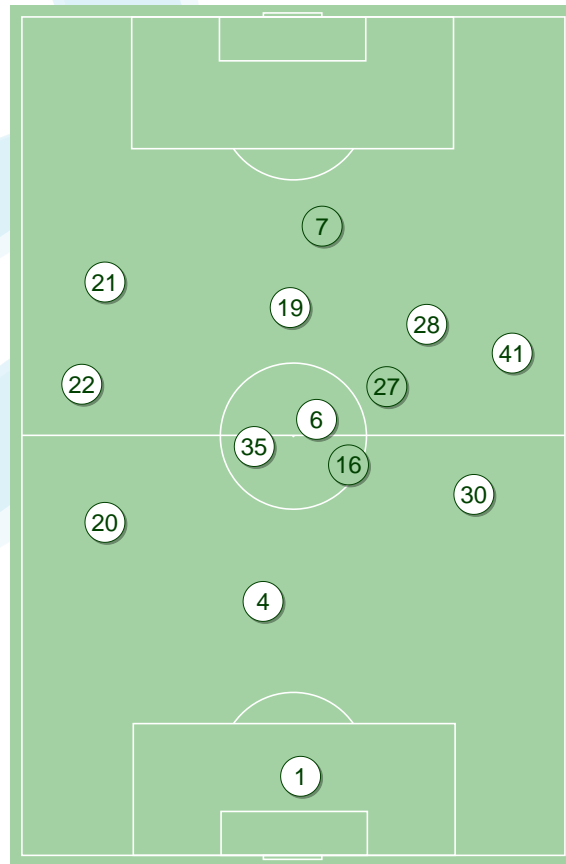
Średnie pozycje piłkarzy

KS Lechia Gdańsk

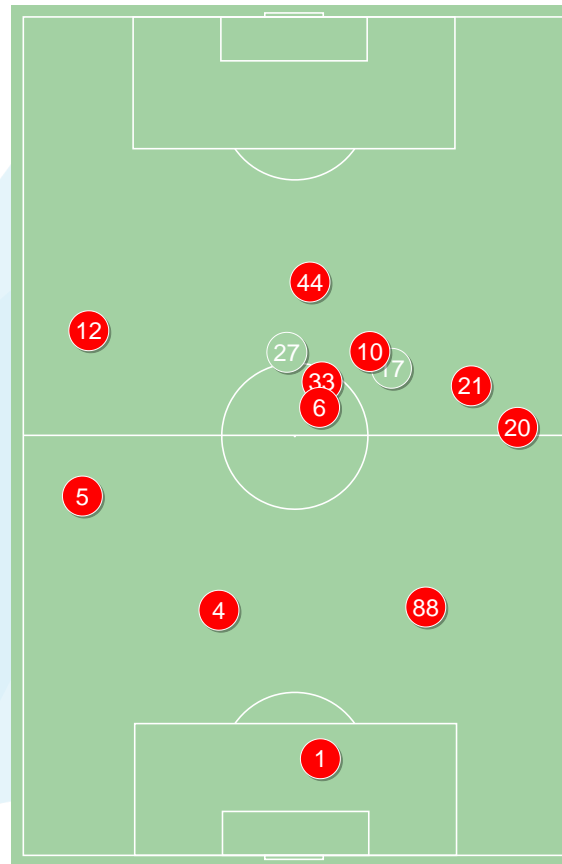
1	Kuciak	
20	Chrzanowski	
4	Gerson	
30	Joao Nunes	
22	Mladenovic	'68 ▼
35	Lukasik	'63 ▼
6	Slavchev	
41	Stolarski	■
21	Peszko	■
28	Flavio Paixao	'46 ▼
19	Marco Paixao	
27	Wolski	'46 ▲
16	Borysiuk	'63 ▲
7	Krasic	'68 ▲

Piast Gliwice

1	Szmatuła	
5	Pietrowski	
4	Czerwinski	■
88	Korun	
20	Konczkowski	
6	Hateley	
33	Jodłowiec	
12	Zivec	
21	Gerard Badia	'72 ▼
44	Szczepaniak	⊕
10	Angielski	■ '77 ▼
17	Joel Valencia	'72 ▲
27	Papadopoulos	⊕ '77 ▲



KS Lechia Gdańsk ↑



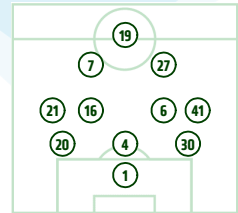
Piast Gliwice ↑

3-4-3



POCZĄTEK MECZU

3-4-3



KONIEC MECZU

4-4-2



POCZĄTEK MECZU

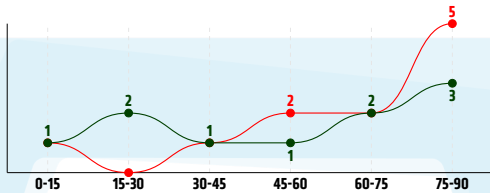
4-4-2



KONIEC MECZU

Główne statystyki

STRZAŁY / CELNE	10 / 3	11 / 8
1 połowa	4 / 2	2 / 0
2 połowa	6 / 1	9 / 8



Strzały niecelne	3	1
Strzały przejęte	4	2
Strzały z pola karnego / celne	5 / 3	9 / 6
Średni dystans do bramki, m	19.1	14.6
Faule	19	9
Żółte / czerwone kartki	2 / 0	2 / 0
Spalone	1	3
Rzuty różne	2	1

Podania

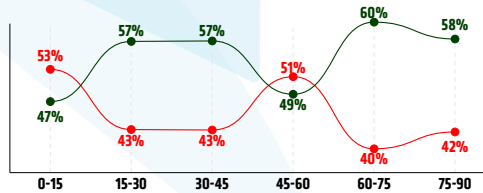
PODANIA / DOKŁADNE	500 / 402 80%	444 / 360 81%
1 połowa	289 / 235 81%	268 / 217 81%
2 połowa	211 / 167 79%	176 / 143 81%
Podanie kluczowe	11 / 4 36%	12 / 7 58%

Pojedynki

POJEDYNKI	208 / 95 46%	208 / 113 54%
1 połowa	117 / 52 44%	117 / 65 56%
2 połowa	91 / 43 47%	91 / 48 53%
Pojedynki w powietrzu	69 / 29 42%	69 / 40 58%
Pojedynki na ziemi	139 / 66 47%	139 / 73 53%
Zwody / udane	27 / 15 56%	30 / 19 63%
Odbiory / udane	40 / 21 53%	37 / 22 59%
Straty / na własnej połowie	64 / 6	66 / 12
Nabycie piłki / na połowie przeciwnika	59 / 9	60 / 6

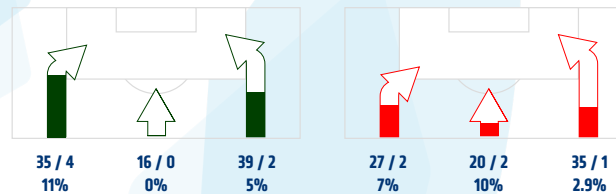
Posiadanie piłki

POSIADANIE PIŁKI	54%	46%
1 połowa	54%	46%
2 połowa	55%	45%

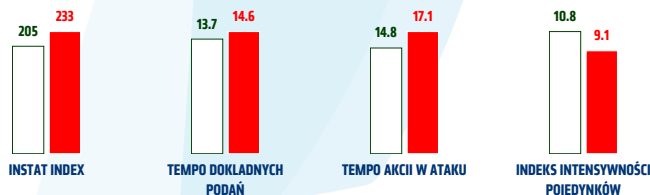


Ataki pozycyjne	70 / 4 6%	68 / 4 6%
Kontrataki	20 / 2 10%	14 / 1 7%
Stały fragment w ataku	6 / 4 67%	15 / 6 40%
Strzał z rzutu wolnego / celne	1 / 0 0%	-
Warianty stałych fragmentów gry	3 / 3 100%	6 / 3 50%
Kombinacyjne rzuty różne	2 / 0 0%	1 / 0 0%
Rzuty karne / strzelone	-	-

STRONY ATAKU



Kluczowe indeksy występu



TOP-3 InStat Index



41 Stolarski	240	33 Jodłowiec	292
35 Lukasik	234	5 Pietrowski	271
20 Chrzanowski	231	1 Szmatura	260



TOP-3 Strzały / celne



28 Flavio Paixao	2 / 2 100%	27 Papadopoulos	3 / 3 100%
20 Chrzanowski	2 / 1 50%	33 Jodłowiec	3 / 2 67%
21 Peszko	2 / 0 0%	44 Szczepaniak	2 / 2 100%



TOP-3 Podania



20 Chrzanowski	65 / 52 80%	4 Czerwinski	50 / 46 92%
30 Joao Nunes	53 / 49 92%	5 Pietrowski	51 / 45 88%
6 Slavchev	66 / 48 73%	33 Jodłowiec	54 / 40 74%



TOP-3 Podania kluczowe



21 Peszko	4 / 2 50%	12 Zivec	2 / 2 100%
41 Stolarski	2 / 1 50%	6 Hateley	2 / 2 100%
35 Lukasik	1 / 1 100%	33 Jodłowiec	2 / 1 50%



TOP-3 Pojedynki



20 Chrzanowski	27 / 15 56%	33 Jodłowiec	38 / 28 74%
41 Stolarski	24 / 14 58%	44 Szczepaniak	35 / 17 49%
4 Gerson	21 / 14 67%	12 Zivec	26 / 12 46%



TOP-3 Zwody



21 Peszko	5 / 5 100%	12 Zivec	8 / 5 63%
22 Mladenovic	6 / 4 67%	6 Hateley	5 / 3 60%
27 Wolski	3 / 2 67%	10 Angielski	3 / 3 100%

KS Lechia Gdańsk

	INSTAT INDEX	Minuty na boisku	Bramki	Asysty	Strzały / celne	Faule	Faulowany	Spalone	Podania / dokładne	Podanie kluczowe	Podania przyjęte	Pojedyunki / wygrane	Pojedyunki w powietrzu	Pojedyunki na ziemi	Zwody / udane	Odbiory / udane	Strata piłki	Nabycie piłki
1 Kuciak	210	'97	-	-	-	-	-	-	30 / 25 83%	-	8	-	-	-	-	-	1	12
20 Chrzanowski	231	'97	-	-	2 / 1 50%	3	-	-	65 / 52 80%	-	44	27 / 15 56%	12 / 5 42%	15 / 10 67%	-	6 / 4 67%	6	8
4 Gerson	218	'97	-	-	-	4	-	-	49 / 45 92%	-	35	21 / 14 67%	5 / 3 60%	16 / 11 69%	-	8 / 5 63%	-	9
30 Joao Nunes	196	'97	-	-	-	1	1	-	53 / 49 92%	-	36	18 / 11 61%	5 / 3 60%	13 / 8 62%	-	4 / 1 25%	-	10
22 Mladenovic	223	'70	-	-	-	2	1	-	27 / 22 81%	-	20	14 / 7 50%	1 / 0 0%	13 / 7 54%	6 / 4 67%	4 / 3 75%	5	5
35 Lukasik	234	'65	-	-	-	1	2	-	41 / 35 85%	-	30	12 / 6 50%	4 / 1 25%	8 / 5 63%	-	5 / 3 60%	4	5
6 Slavchev	187	'97	-	-	-	1	1	-	66 / 48 73%	1 / 0 0%	56	26 / 6 23%	11 / 5 45%	15 / 1 7%	1 / 0 0%	6 / 1 17%	9	5
41 Stolarski	240	'97	-	-	2 / 0 0%	3	1	-	48 / 35 73%	1 / 1 100%	40	24 / 14 58%	7 / 6 86%	17 / 8 47%	5 / 1 20%	4 / 3 75%	7	3
21 Peszko	219	'97	-	-	2 / 0 0%	2	1	-	43 / 31 72%	4 / 2 50%	44	19 / 8 42%	6 / 2 33%	13 / 6 46%	5 / 5 100%	2 / 0 0%	11	1
28 Flavio Paixao	199	'48	-	-	2 / 2 100%	-	1	-	20 / 16 80%	-	24	10 / 3 30%	5 / 0 0%	5 / 3 60%	3 / 2 67%	-	5	-
19 Marco Paixao	190	'97	-	-	2 / 0 0%	-	1	-	18 / 14 78%	-	29	23 / 8 35%	11 / 4 36%	12 / 4 33%	3 / 1 33%	-	10	1
27 Wolski	172	'49	-	-	-	1	-	-	12 / 7 58%	-	12	7 / 2 29%	1 / 0 0%	6 / 2 33%	3 / 2 67%	-	4	-
16 Borysiuk	180	'32	-	-	-	1	-	-	16 / 13 81%	-	13	5 / 1 20%	1 / 0 0%	4 / 1 25%	-	1 / 1 100%	-	-
7 Krasic	165	'27	-	-	-	-	-	1	12 / 10 83%	-	11	2 / 0 0%	-	2 / 0 0%	1 / 0 0%	-	2	-

Piast Gliwice

	INSTAT INDEX	Minuty na boisku	Bramki	Asysty	Strzały / celne	Faule	Faulowany	Spalone	Podania / dokładne	Podanie kluczowe	Podania przyjęte	Pojedyunki / wygrane	Pojedyunki w powietrzu	Pojedyunki na ziemi	Zwody / udane	Odbiory / udane	Strata piłki	Nabycie piłki
1 Szmatała	260	'97	-	-	-	-	-	-	28 / 26 93%	-	15	-	-	-	-	-	1	4
5 Pietrowski	271	'97	-	1	-	-	1	-	51 / 45 88%	-	32	14 / 11 79%	5 / 3 60%	9 / 8 89%	-	5 / 4 80%	2	6
4 Czerwinski	235	'97	-	-	1 / 0 0%	2	-	-	50 / 46 92%	1 / 0 0%	33	11 / 8 73%	7 / 5 71%	4 / 3 75%	-	4 / 3 75%	-	8
88 Korun	227	'97	-	-	-	-	-	-	42 / 37 88%	-	23	12 / 7 58%	7 / 4 57%	5 / 3 60%	1 / 1 100%	1 / 0 0%	1	9
20 Konczkowski	201	'97	-	-	-	-	2	-	49 / 36 73%	-	17	12 / 7 58%	4 / 3 75%	8 / 4 50%	-	5 / 2 40%	2	7
6 Hateley	231	'97	-	-	-	1	1	1	47 / 37 79%	1 / 1 100%	35	18 / 8 44%	7 / 3 43%	11 / 5 45%	5 / 3 60%	2 / 0 0%	7	2
33 Jodłowicz	292	'97	-	1	3 / 2 67%	1	1	-	54 / 40 74%	2 / 1 50%	47	38 / 28 74%	14 / 11 79%	24 / 17 71%	3 / 3 100%	8 / 6 75%	11	8
12 Zivec	228	'97	-	-	1 / 0 0%	1	3	-	29 / 22 76%	-	30	26 / 12 46%	4 / 0 0%	22 / 12 55%	8 / 5 63%	5 / 3 60%	7	5
21 Gerard Badiá	191	'74	-	-	1 / 1 100%	-	1	-	31 / 20 65%	-	31	11 / 3 27%	3 / 1 33%	8 / 2 25%	2 / 1 50%	1 / 0 0%	11	6
44 Szczepaniak	234	'97	1	-	2 / 2 100%	1	3	-	27 / 19 70%	1 / 0 0%	48	35 / 17 49%	11 / 8 73%	24 / 9 38%	6 / 2 33%	2 / 2 100%	14	-
10 Angielski	208	'79	-	-	-	2	5	2	21 / 18 86%	-	28	21 / 8 38%	6 / 2 33%	15 / 6 40%	3 / 3 100%	2 / 1 50%	7	2
17 Joel Valencia	189	'23	-	-	-	-	1	-	7 / 6 86%	-	10	6 / 2 33%	1 / 0 0%	5 / 2 40%	-	2 / 1 50%	2	3
27 Papadopoulos	259	'18	1	-	3 / 3 100%	1	-	-	8 / 8 100%	-	11	4 / 2 50%	-	4 / 2 50%	2 / 1 50%	-	1	-

Atak

To posiadanie piłki przez jedną drużynę z przejściem na połowę przeciwnika.

Szybki atak (kontratak)

atak z gry, który rozwija się bezpośrednio po przejściu piłki od przeciwnika. Szybki atak trwa nie więcej niż 30 sekund. Prędkość ruchu do bramki przeciwnika przy tym ataku wynosi nie mniej niż 2,6 m/s.

Atak pozycyjny

Atak z gry lub stałych fragmentów (aut, rzut wolny). Pozycyjny atak trwa więcej niż 30s lub prędkość ruchu drużyny do bramki przeciwnika jest mniejsza niż 2,6 m/s.

Atak z rzutu wolnego lub autu.

Atak po rozegraniu rzutu wolnego lub autu, przy którym pierwszym lub drugim działaniem jest strzał na bramkę, lub podanie w pole karne przeciwnika.

Atak z rzutu rożnego.

Akcje drużyny po rozegraniu rzutu rożnego aż do końca posiadania piłki lub oddalenia piłki przez drużynę przeciwnika do strefy centralnej.

Strzał

Skierowanie piłki do bramki przeciwnika mające na względzie strzelenie bramki. Rejestrowane są strzały celne (w światło bramki), niecelne (w tym strzały w słupek i w poprzeczkę), a także strzały przejęte przez przeciwnika.

Podanie kluczowe

Podanie do partnera, który jest w sytuacji bramkowej (1 na 1, pusta bramka itd.); podanie do zawodnika, które stwarza realną szansę na zdobycie bramki; podanie które 'odcina' linię obrony w fazie ataku.

Pojedynki

Wszystkie rodzaje walki o piłkę piłkarzy na boisku. Pojedynki nie są rejestrowane dodatkowo, jest to sumaryczny wskaźnik, zawiera walkę o piłkę w neutralnym położeniu zarówno na ziemi jak i w powietrzu, dryblingi, odebrania piłki oraz utraty piłki przy odbiorach przeciwnika

Pojedynki w powietrzu

Walka o piłkę, która znajduje się powyżej poziomu ramion.

Dryblowanie

Aktywna akcja piłkarza, posiadającego piłkę próba ominięcia przeciwnika z pomocą dryblingu. Przy udanym dryblingu zawodnikowi drużyny przeciwnej rejestruje się nieudane odebranie piłki i na odwrót.

Odebranie piłki przeciwnikowi i strata piłki w walce

Aktywna akcja zawodnika, usiłującego odebrać piłkę zawodnikowi posiadającemu ją (przeciwnikowi rejestruje się strata piłki poprzez odebranie); odebranie to także przeszkadzanie w dryblowaniu przeciwnikowi.

Posiadanie piłki

Ruch zawodnika z piłką (mniej niż 3 dotknięcia piłki).

Nieudane przyjęcie piłki (nieudana kontrola nad piłką)

Strata piłki bez jakiegokolwiek walki z przeciwnikiem, spowodowana przez techniczne błędy rywala.

Nabywanie piłki

Akcja piłkarza (przejęcie, przechwyt, wygrany pojedynek), która powoduje stratę piłki przez przeciwnika z dalszą możliwością prowadzenia szybkiego ataku.

Strata piłki

Akcja zawodnika (nieodkładne podanie, przegrany pojedynek, itd.), która powoduje stratę piłki przez jego drużynę. Jeśli posiadanie piłki zakończy się faulem przeciwnika lub strzałem w światło bramki, to strata nie rejestruje się.

Tempo akcji w ataku

Liczba akcji skierowanych na atak w momencie posiadania piłki.

Tempo dokładnych podań

Liczba dokładnych podań w momencie posiadania piłki

Indeks intensywności pojedynków

liczba pojedynków i przechwytych drużyny broniącej- na minutę -w czasie posiadania piłki przez przeciwnika