



EKSTRAKLASA



Pogoń Szczecin

30.07.18

0 : 2



Piast Gliwice



STATS

Wszystkie raporty z meczów LOTTO Ekstraklasy 2017/18 znajdziesz na Ekstraklasa.org!

Linia czasu



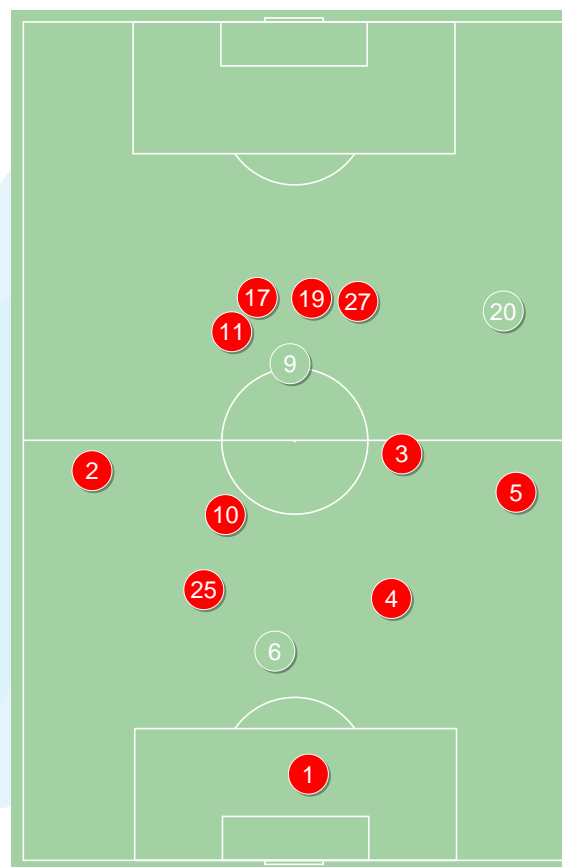
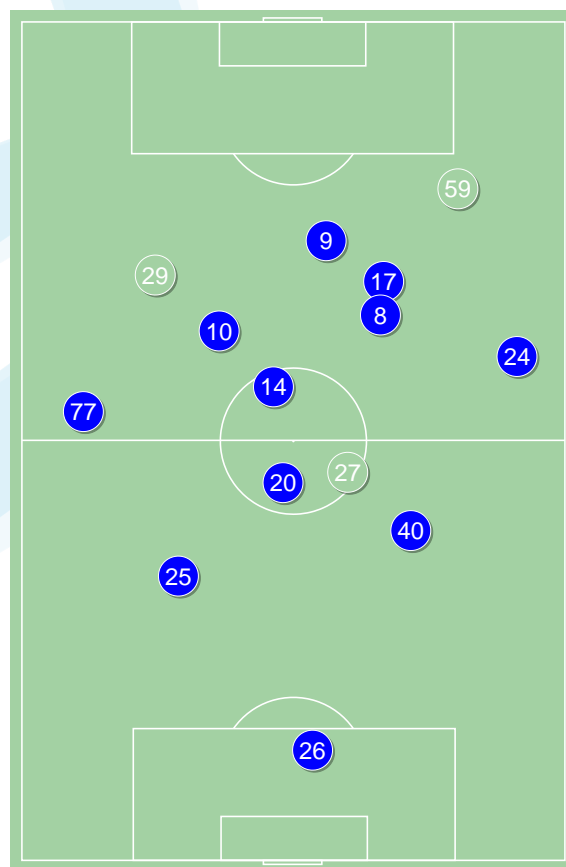
Średnie pozycje piłkarzy

Pogoń Szczecin

26	Bursztyn	
77	Ricardo Nunes	
25	Dvali	
40	Walukiewicz	
24	Niepsuj	'72 ▼
20	Hołota	
10	Majewski	'83 ▼
14	Drygas	
17	Kozulij	🟡
8	Błanik	'62 ▼
9	Frączczak	🟡
59	Benedyczak	'62 ▲
29	Listkowski	'72 ▲
27	Kowalczyk	'83 ▲

Piast Gliwice

1	Szmatuła	
2	Kirkoskov	
25	Sedlar	
4	Czerwiński	🟡
5	Pietrowski	
10	Dziczek	
3	Jodłowiec	
11	Jorge Felix	'58 ▼
17	Joel Valencia	⚽ '85 ▼
19	Mak	⚽
27	Papadopoulos	'78 ▼
20	Konczkowski	'58 ▲
9	Parzyszek	'78 ▲
6	Hateley	'85 ▲



4-1-4-1



POCZĄTEK MECZU

4-2-3-1



KONIEC MECZU

4-2-3-1



POCZĄTEK MECZU

4-2-3-1



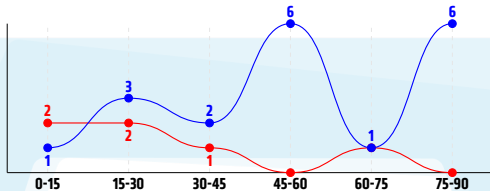
KONIEC MECZU

Pogoń Szczecin ↑

Piast Gliwice ↑

Główne statystyki

STRZAŁY / CELNE	19 / 4	6 / 3
1 połowa	6 / 1	5 / 3
2 połowa	13 / 3	1 / 0



Strzały niecelne	6	2
Strzały przejęte	7	1
Strzały z pola karnego / celne	13 / 2	2 / 2
Średni dystans do bramki, m	16.9	19.5
Faule	15	15
Żółte / czerwone kartki	2 / 0	1 / 0
Spalone	-	2
Rzuty różne	9	4

Podania

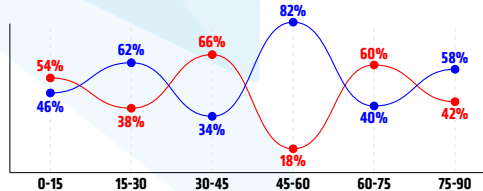
PODANIA / DOKŁADNE	454 / 367 81%	426 / 341 80%
1 połowa	199 / 163 82%	244 / 200 82%
2 połowa	255 / 204 80%	182 / 141 77%
Podanie kluczowe	6 / 3 50%	7 / 2 29%

Pojedynki

POJEDYNKI	219 / 104 47%	219 / 115 53%
1 połowa	104 / 48 46%	104 / 56 54%
2 połowa	115 / 56 49%	115 / 59 51%
Pojedynki w powietrzu	65 / 28 43%	65 / 37 57%
Pojedynki na ziemi	154 / 76 49%	154 / 78 51%
Zwody / udane	42 / 19 45%	33 / 21 64%
Odbiory / udane	44 / 23 52%	49 / 30 61%
Straty / na własnej połowie	58 / 9	66 / 15
Nabycie piłki / na połowie przeciwnika	55 / 10	53 / 7

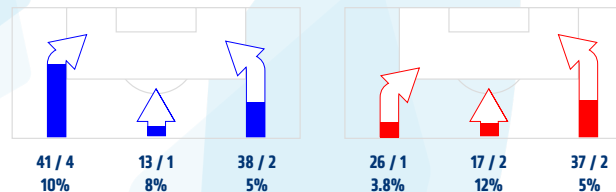
Posiadanie piłki

POSIADANIE PIŁKI	53%	47%
1 połowa	48%	52%
2 połowa	58%	42%

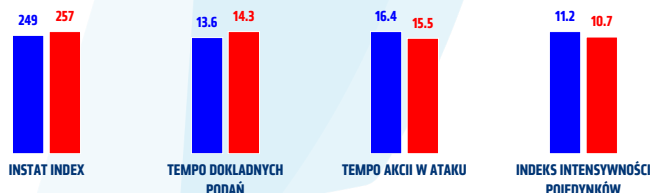


Ataki pozycyjne	78 / 7 9%	71 / 4 6%
Kontrataki	14 / 0 0%	9 / 1 11%
Stały fragment w ataku	16 / 10 63%	8 / 1 13%
Strzał z rzutu wolnego / celne	1 / 1 100%	-
Warianty stałych fragmentów gry	3 / 2 67%	4 / 0 0%
Kombinacyjne rzuty różne	9 / 7 78%	4 / 1 25%
Rzuty karne / strzelone	-	-

STRONY ATAKU



Kluczowe indeksy występu



TOP-3 InStat Index



14 Drygas	290	1 Szmatuła	297
77 Ricardo Nunes	286	5 Pietrowski	289
25 Dvali	276	10 Diczek	269



TOP-3 Strzały / celne



10 Majewski	5 / 2 40%	17 Joel Valencia	3 / 1 33%
14 Drygas	3 / 1 33%	19 Mak	1 / 1 100%
9 Frączczak	2 / 1 50%	27 Papadopoulos	1 / 1 100%



TOP-3 Podania



25 Dvali	50 / 44 88%	5 Pietrowski	53 / 42 79%
40 Walukiewicz	47 / 44 94%	25 Sedor	46 / 42 91%
10 Majewski	52 / 40 77%	4 Czerwiński	45 / 39 87%



TOP-3 Podania kluczowe



17 Kozulij	2 / 1 50%	27 Papadopoulos	2 / 1 50%
77 Ricardo Nunes	2 / 1 50%	17 Joel Valencia	1 / 1 100%
14 Drygas	1 / 1 100%	2 Kirkeskov	1 / 0 0%



TOP-3 Pojedynki



20 Hołota	28 / 15 54%	5 Pietrowski	19 / 18 95%
25 Dvali	26 / 15 58%	3 Jodłowiec	31 / 16 52%
77 Ricardo Nunes	18 / 14 78%	2 Kirkeskov	19 / 14 74%



TOP-3 Zwody



10 Majewski	11 / 5 45%	17 Joel Valencia	10 / 6 60%
14 Drygas	5 / 4 80%	19 Mak	8 / 3 38%
17 Kozulij	9 / 3 33%	4 Czerwiński	3 / 3 100%

Pogoń Szczecin

	INSTAT INDEX	Minuty na boisku	Bramki	Asysty	Strzały / celne	Faule	Faulowany	Spalone	Podania / dokładne	Podanie kluczowe	Podania przyjęte	Pojedyunki / wygrane	Pojedyunki w powietrzu	Pojedyunki na ziemi	Zwody / udane	Odbiory / udane	Strata piłki	Nabycie piłki
26 Bursztyn	231	'96	-	-	-	-	-	-	32 / 31 97%	-	17	-	-	-	-	-	-	7
77 Ricardo Nunes	286	'96	-	-	1 / 0 0%	-	1	-	58 / 39 67%	2 / 1 50%	35	18 / 14 78%	4 / 3 75%	14 / 11 79%	3 / 2 67%	5 / 5 100%	6	4
25 Dvali	276	'96	-	-	-	-	-	-	50 / 44 88%	1 / 0 0%	30	26 / 15 58%	11 / 5 45%	15 / 10 67%	-	5 / 4 80%	1	13
40 Walukiewicz	272	'96	-	-	-	1	-	-	47 / 44 94%	-	24	14 / 11 79%	8 / 6 75%	6 / 5 83%	-	2 / 1 50%	1	10
24 Niepsuj	225	'73	-	-	-	-	-	-	42 / 34 81%	-	32	7 / 2 29%	2 / 0 0%	5 / 2 40%	2 / 0 0%	1 / 1 100%	5	1
20 Hołota	262	'96	-	-	1 / 0 0%	3	1	-	39 / 32 82%	-	27	28 / 15 54%	8 / 4 50%	20 / 11 55%	2 / 1 50%	11 / 4 36%	2	13
10 Majewski	267	'83	-	-	5 / 2 40%	1	4	-	52 / 40 77%	-	48	22 / 10 45%	3 / 1 33%	19 / 9 47%	11 / 5 45%	5 / 3 60%	5	1
14 Drygas	290	'96	-	-	3 / 1 33%	2	3	-	36 / 30 83%	1 / 1 100%	35	24 / 12 50%	8 / 5 63%	16 / 7 44%	5 / 4 80%	4 / 1 25%	6	2
17 Kozulj	236	'96	-	-	5 / 0 0%	3	-	-	42 / 34 81%	2 / 1 50%	44	20 / 5 25%	4 / 1 25%	16 / 4 25%	9 / 3 33%	2 / 1 50%	10	-
8 Błanik	214	'62	-	-	1 / 0 0%	2	-	-	15 / 11 73%	-	20	14 / 2 14%	3 / 0 0%	11 / 2 18%	4 / 1 25%	3 / 0 0%	7	1
9 Frączczak	243	'96	-	-	2 / 1 50%	3	3	-	17 / 12 71%	-	33	29 / 10 34%	8 / 1 13%	21 / 9 43%	3 / 1 33%	3 / 1 33%	6	-
59 Benedyczak	195	'33	-	-	-	-	-	-	7 / 5 71%	-	11	10 / 3 30%	6 / 2 33%	4 / 1 25%	1 / 0 0%	1 / 1 100%	6	-
29 Listkowski	238	'23	-	-	1 / 0 0%	-	3	-	8 / 6 75%	-	7	5 / 3 60%	-	5 / 3 60%	2 / 2 100%	1 / 0 0%	1	1
27 Kowalczyk	255	'13	-	-	-	-	-	-	9 / 5 56%	-	3	2 / 2 100%	-	2 / 2 100%	-	1 / 1 100%	2	2

Piast Gliwice

	INSTAT INDEX	Minuty na boisku	Bramki	Asysty	Strzały / celne	Faule	Faulowany	Spalone	Podania / dokładne	Podanie kluczowe	Podania przyjęte	Pojedyunki / wygrane	Pojedyunki w powietrzu	Pojedyunki na ziemi	Zwody / udane	Odbiory / udane	Strata piłki	Nabycie piłki
1 Szmatuła	297	'96	-	-	-	-	-	-	39 / 31 79%	-	15	1 / 1 100%	1 / 1 100%	-	-	-	2	8
2 Kirkeskov	267	'96	-	-	-	2	2	-	42 / 33 79%	1 / 0 0%	19	19 / 14 74%	4 / 4 100%	15 / 10 67%	2 / 1 50%	9 / 6 67%	6	5
25 Sedlar	251	'96	-	-	-	-	-	-	46 / 42 91%	-	33	14 / 8 57%	6 / 3 50%	8 / 5 63%	1 / 1 100%	3 / 2 67%	1	6
4 Czerwiński	235	'96	-	-	-	4	2	-	45 / 39 87%	-	30	15 / 9 60%	3 / 2 67%	12 / 7 58%	3 / 3 100%	3 / 2 67%	1	8
5 Pietrowski	289	'96	-	-	-	-	3	-	53 / 42 79%	1 / 0 0%	27	19 / 18 95%	5 / 5 100%	14 / 13 93%	3 / 3 100%	7 / 7 100%	5	9
10 Dżiczek	269	'96	-	-	-	-	2	-	42 / 36 86%	-	29	19 / 12 63%	4 / 2 50%	15 / 10 67%	1 / 1 100%	6 / 4 67%	4	4
3 Jońdowiec	235	'96	-	-	1 / 0 0%	2	1	-	33 / 25 76%	1 / 0 0%	38	31 / 16 52%	15 / 7 47%	16 / 9 56%	2 / 2 100%	6 / 3 50%	9	5
11 Jorge Felix	246	'59	-	1	-	-	1	1	18 / 16 89%	-	13	10 / 6 60%	2 / 2 100%	8 / 4 50%	1 / 0 0%	3 / 2 67%	2	1
17 Joel Valencia	259	'86	1	-	3 / 1 33%	1	-	-	34 / 25 74%	1 / 1 100%	46	31 / 9 29%	3 / 0 0%	28 / 9 32%	10 / 6 60%	4 / 2 50%	11	2
19 Mak	250	'96	1	-	1 / 1 100%	2	3	-	40 / 28 70%	-	48	21 / 5 24%	5 / 1 20%	16 / 4 25%	8 / 3 38%	3 / 1 33%	10	2
27 Papadopulos	249	'79	-	1	1 / 1 100%	1	1	-	15 / 8 53%	2 / 1 50%	27	25 / 10 40%	13 / 7 54%	12 / 3 25%	-	3 / 1 33%	10	-
20 Konczkowski	232	'37	-	-	-	1	-	1	10 / 9 90%	1 / 0 0%	7	6 / 3 50%	1 / 0 0%	5 / 3 60%	2 / 1 50%	-	3	1
9 Parzyszek	260	'17	-	-	-	2	-	-	5 / 5 100%	-	6	6 / 2 33%	1 / 1 100%	5 / 1 20%	-	2 / 0 0%	1	1
6 Hateley	-	'10	-	-	-	-	-	-	4 / 2 50%	-	3	2 / 2 100%	2 / 2 100%	-	-	-	1	1

Atak

To posiadanie piłki przez jedną drużynę z przejściem na połowę przeciwnika.

Szybki atak (kontratak)

atak z gry, który rozwija się bezpośrednio po przejściu piłki od przeciwnika. Szybki atak trwa nie więcej niż 30 sekund. Prędkość ruchu do bramki przeciwnika przy tym ataku wynosi nie mniej niż 2,6 m/s.

Atak pozycyjny

Atak z gry lub stałych fragmentów (aut, rzut wolny). Pozycyjny atak trwa więcej niż 30s lub prędkość ruchu drużyny do bramki przeciwnika jest mniejsza niż 2,6 m/s.

Atak z rzutu wolnego lub autu.

Atak po rozegraniu rzutu wolnego lub autu, przy którym pierwszym lub drugim działaniem jest strzał na bramkę, lub podanie w pole karne przeciwnika.

Atak z rzutu rożnego.

Akcje drużyny po rozegraniu rzutu rożnego aż do końca posiadania piłki lub oddalenia piłki przez drużynę przeciwnika do strefy centralnej.

Strzał

Skierowanie piłki do bramki przeciwnika mające na względzie strzelenie bramki. Rejestrowane są strzały celne (w światło bramki), niecelne (w tym strzały w słupek i w poprzeczkę), a także strzały przejęte przez przeciwnika.

Podanie kluczowe

Podanie do partnera, który jest w sytuacji bramkowej (1 na 1, pusta bramka itd.); podanie do zawodnika, które stwarza realną szansę na zdobycie bramki; podanie które 'odcina' linię obrony w fazie ataku.

Pojedynki

Wszystkie rodzaje walki o piłkę piłkarzy na boisku. Pojedynki nie są rejestrowane dodatkowo, jest to sumaryczny wskaźnik, zawiera walkę o piłkę w neutralnym położeniu zarówno na ziemi jak i w powietrzu, dryblingi, odebrania piłki oraz utraty piłki przy odbiorach przeciwnika

Pojedynki w powietrzu

Walka o piłkę, która znajduje się powyżej poziomu ramion.

Dryblowanie

Aktywna akcja piłkarza, posiadającego piłkę próba ominięcia przeciwnika z pomocą dryblingu. Przy udanym dryblingu zawodnikowi drużyny przeciwnej rejestruje się nieudane odebranie piłki i na odwrót.

Odebranie piłki przeciwnikowi i strata piłki w walce

Aktywne działanie zawodnika, usiłującego odebrać piłkę zawodnikowi posiadającemu ją (przeciwnikowi rejestruje się strata piłki poprzez odebranie); odebranie to także przeszkadzanie w dryblowaniu przeciwnikowi.

Posiadanie piłki

Ruch zawodnika z piłką (mniej niż 3 dotknięcia piłki).

Nieudane przyjęcie piłki (nieudana kontrola nad piłką)

Strata piłki bez jakiegokolwiek walki z przeciwnikiem, spowodowana przez techniczne błędy rywala.

Nabycie piłki

Akcja piłkarza (przejęcie, przechwyt, wygrany pojedynek), która powoduje stratę piłki przez przeciwnika z dalszą możliwością prowadzenia szybkiego ataku.

Strata piłki

Akcja zawodnika (niedokładne podanie, przegrany pojedynek, itd.), która powoduje stratę piłki przez jego drużynę. Jeśli posiadanie piłki zakończy się faulem przeciwnika lub strzałem w światło bramki, to strata nie rejestruje się.

Tempo akcji w ataku

Liczba akcji skierowanych na atak w momencie posiadania piłki.

Tempo dokładnych podań

Liczba dokładnych podań w momencie posiadania piłki

Indeks intensywności pojedynków

liczba pojedynków i przechwytów drużyny broniącej- na minutę -w czasie posiadania piłki przez przeciwnika