



**Piast Gliwice**

16.03.18

**0 : 0**



**Zagłębie Lubin**



### Linia czasu



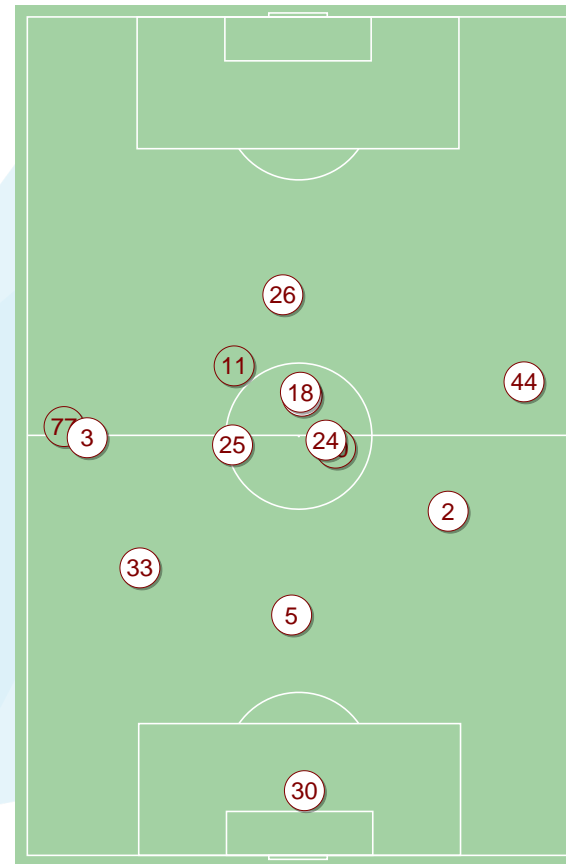
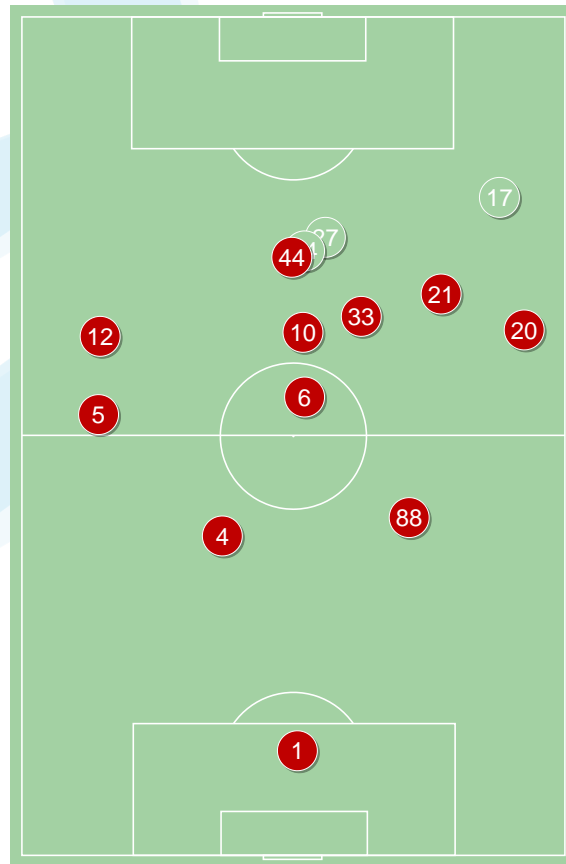
### Średnie pozycje piłkarzy

#### Piast Gliwice

1	Szmatuła	
5	Pietrowski	
4	Czerwinski	■
88	Korun	
20	Konczkowski	
6	Hateley	
33	Jodlowiec	
12	Zivec	'81 ▼
10	Angielski	'60 ▼
21	Gerard Badia	'68 ▼
44	Szczepaniak	
27	Papadopoulos	■ '60 ▲
17	Joel Valencia	'68 ▲
14	Vassiljev	'81 ▲

#### Zagłębie Lubin

30	Hładun	
33	Guldan	
5	Dabrowski	
2	Kopacz	
3	Balic	'80 ▼
25	Matuszczyk	■
24	Tosik	
44	Czerwinski	
89	Tuszynski	'65 ▼
18	Starzynski	'68 ▼
26	Mares	
11	Pawlowski	'65 ▲
20	Kubicki	'68 ▲
77	Moneta	'80 ▲



#### 4-2-3-1



POCZĄTEK MECZU

#### 4-2-3-1



KONIEC MECZU

#### 3-4-3



POCZĄTEK MECZU

#### 3-4-3



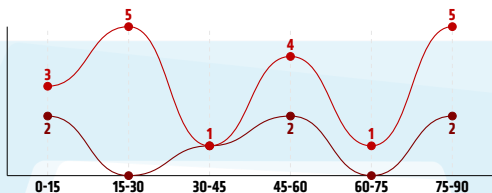
KONIEC MECZU

Piast Gliwice ↑

Zagłębie Lubin ↑

## Główne statystyki

STRZAŁY / CELNE	19 / 4	7 / 2
1 połowa	9 / 1	3 / 2
2 połowa	10 / 3	4 / 0



Strzały niecelne	4	3
Strzały przejęte	11	2
Strzały z pola karnego / celne	10 / 2	2 / 1
Średni dystans do bramki, m	21.2	19.5
Faule	13	13
Żółte / czerwone kartki	2 / 0	1 / 0
Spalone	3	4
Rzuty różne	3	2

## Podania

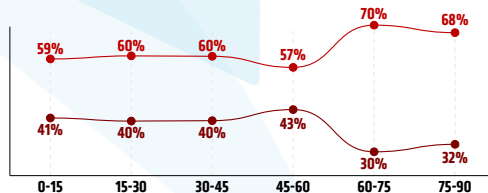
PODANIA / DOKŁADNE	645 / 531 82%	413 / 303 73%
1 połowa	307 / 251 82%	229 / 174 76%
2 połowa	338 / 280 83%	184 / 129 70%
Podanie kluczowe	14 / 6 43%	8 / 2 25%

## Pojedynki

POJEDYNKI	219 / 111 51%	219 / 108 49%
1 połowa	98 / 50 51%	98 / 48 49%
2 połowa	121 / 61 50%	121 / 60 50%
Pojedynki w powietrzu	71 / 36 51%	71 / 35 49%
Pojedynki na ziemi	148 / 75 51%	148 / 73 49%
Zwody / udane	34 / 22 65%	33 / 17 52%
Odbiory / udane	41 / 24 59%	41 / 19 46%
Straty / na własnej połowie	69 / 10	66 / 16
Nabycie piłki / na połowie przeciwnika	58 / 12	63 / 10

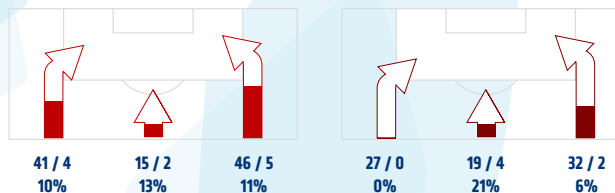
## Posiadanie piłki

POSIADANIE PIŁKI	62%	38%
1 połowa	60%	40%
2 połowa	65%	35%




Ataki pozycyjne	87 / 8 9%	61 / 4 7%
Kontrataki	15 / 3 20%	17 / 2 12%
Stały fragment w ataku	13 / 6 46%	6 / 0 0%
Strzał z rzutu wolnego / celne	2 / 2 100%	-
Warianty stałych fragmentów gry	2 / 0 0%	4 / 0 0%
Kombinacyjne rzuty różne	3 / 2 67%	2 / 0 0%
Rzuty karne / strzelone	-	-

## STRONY ATAKU



## Kluczowe indeksy występu



## TOP-3 InStat Index



6 Hateley	310	30 Hładun	275
1 Szmatała	274	5 Dabrowski	264
4 Czerwinski	268	2 Kopacz	256



## TOP-3 Strzały / celne



44 Szczepaniak	7 / 1 14%	44 Czerwinski	1 / 1 100%
21 Gerard Badia	3 / 1 33%	24 Tosik	1 / 1 100%
4 Czerwinski	1 / 1 100%	25 Matuszczyk	3 / 0 0%



## TOP-3 Podania



5 Pietrowski	101 / 85 84%	24 Tosik	57 / 44 77%
6 Hateley	76 / 74 97%	33 Guldan	56 / 39 70%
4 Czerwinski	68 / 66 97%	2 Kopacz	45 / 34 76%



## TOP-3 Podania kluczowe



12 Zivec	3 / 1 33%	24 Tosik	2 / 1 50%
21 Gerard Badia	2 / 1 50%	18 Starzynski	1 / 1 100%
5 Pietrowski	2 / 1 50%	5 Dabrowski	2 / 0 0%



## TOP-3 Pojedynki



33 Jodłowiec	34 / 18 53%	2 Kopacz	26 / 19 73%
6 Hateley	19 / 16 84%	25 Matuszczyk	27 / 15 56%
4 Czerwinski	17 / 14 82%	33 Guldan	20 / 15 75%



## TOP-3 Zwody



6 Hateley	6 / 6 100%	2 Kopacz	4 / 4 100%
10 Angielski	5 / 3 60%	11 Pawłowski	4 / 2 50%
33 Jodłowiec	5 / 3 60%	26 Mares	4 / 2 50%

## Piast Gliwice

	INSTAT INDEX	Minuty na boisku	Bramki	Asysty	Strzały / celne	Faule	Faulowany	Spalone	Podania / dokładne	Podanie kluczowe	Podania przyjęte	Pojedyunki / wygrane	Pojedyunki w powietrzu	Pojedyunki na ziemi	Zwody / udane	Odbiory / udane	Strata piłki	Nabycie piłki
1 Szmatała	274	'95	-	-	-	-	-	-	29 / 24 83%	-	17	1 / 1 100%	-	1 / 1 100%	-	-	2	8
5 Pietrowski	265	'95	-	-	-	-	2	-	101 / 85 84%	-	70	11 / 7 64%	2 / 1 50%	9 / 6 67%	3 / 2 67%	5 / 4 80%	7	4
4 Czerwinski	268	'95	-	-	1 / 1 100%	1	-	-	68 / 66 97%	-	51	17 / 14 82%	4 / 4 100%	13 / 10 77%	-	4 / 3 75%	-	8
88 Korun	230	'95	-	-	-	2	-	-	57 / 50 88%	1 / 1 100%	40	10 / 6 60%	3 / 2 67%	7 / 4 57%	1 / 1 100%	1 / 0 0%	2	7
20 Konczkowski	265	'95	-	-	-	-	1	-	79 / 62 78%	-	53	11 / 7 64%	3 / 3 100%	8 / 4 50%	2 / 1 50%	3 / 2 67%	9	8
6 Hateley	310	'95	-	-	2 / 0 0%	2	2	1	76 / 74 97%	-	49	19 / 16 84%	3 / 3 100%	16 / 13 81%	6 / 6 100%	4 / 3 75%	1	9
33 Jodłowiec	255	'95	-	-	2 / 0 0%	2	1	1	59 / 42 71%	-	58	34 / 18 53%	17 / 10 59%	17 / 8 47%	5 / 3 60%	5 / 3 60%	10	7
12 Zivec	227	'82	-	-	1 / 0 0%	2	2	-	44 / 33 75%	2 / 1 50%	44	23 / 9 39%	1 / 0 0%	22 / 9 41%	4 / 1 25%	5 / 3 60%	6	2
10 Angielski	201	'61	-	-	1 / 0 0%	-	1	-	22 / 16 73%	-	25	21 / 6 29%	8 / 2 25%	13 / 4 31%	5 / 3 60%	3 / 1 33%	5	1
21 Gerard Badia	260	'69	-	-	3 / 1 33%	1	-	-	38 / 24 63%	1 / 0 0%	33	15 / 9 60%	2 / 1 50%	13 / 8 62%	4 / 2 50%	4 / 3 75%	6	2
44 Szczepaniak	221	'95	-	-	7 / 1 14%	2	1	1	32 / 22 69%	1 / 0 0%	51	35 / 10 29%	21 / 7 33%	14 / 3 21%	1 / 0 0%	2 / 0 0%	15	2
27 Papadopoulos	229	'34	-	-	1 / 0 0%	1	-	-	9 / 7 78%	-	13	10 / 3 30%	5 / 3 60%	5 / 0 0%	-	-	3	-
17 Joel Valencia	215	'25	-	-	-	-	2	-	14 / 12 86%	-	16	9 / 3 33%	2 / 0 0%	7 / 3 43%	2 / 2 100%	3 / 1 33%	2	-
14 Vassiljev	224	'12	-	-	1 / 1 100%	-	-	-	17 / 14 82%	-	11	3 / 2 67%	-	3 / 2 67%	1 / 1 100%	2 / 1 50%	1	-

## Zagłębie Lubin

	INSTAT INDEX	Minuty na boisku	Bramki	Asysty	Strzały / celne	Faule	Faulowany	Spalone	Podania / dokładne	Podanie kluczowe	Podania przyjęte	Pojedyunki / wygrane	Pojedyunki w powietrzu	Pojedyunki na ziemi	Zwody / udane	Odbiory / udane	Strata piłki	Nabycie piłki
30 Hładun	275	'95	-	-	-	-	-	-	17 / 14 82%	-	2	1 / 1 100%	1 / 1 100%	-	-	-	1	6
33 Guldán	233	'95	-	-	-	2	-	-	56 / 39 70%	-	26	20 / 15 75%	10 / 6 60%	10 / 9 90%	2 / 2 100%	2 / 2 100%	3	11
5 Dąbrowski	264	'95	-	-	-	1	-	-	37 / 29 78%	1 / 0 0%	18	13 / 9 69%	2 / 2 100%	11 / 7 64%	2 / 1 50%	2 / 1 50%	5	11
2 Kopacz	256	'95	-	-	-	-	4	-	45 / 34 76%	-	24	26 / 19 73%	12 / 8 67%	14 / 11 79%	4 / 4 100%	3 / 2 67%	1	10
3 Balić	189	'81	-	-	-	-	1	-	29 / 16 55%	-	20	12 / 4 33%	5 / 3 60%	7 / 1 14%	1 / 0 0%	2 / 0 0%	7	3
25 Matuszczyk	250	'95	-	-	3 / 0 0%	1	2	-	34 / 28 82%	-	29	27 / 15 56%	9 / 5 56%	18 / 10 56%	2 / 1 50%	9 / 6 67%	3	8
24 Tosik	218	'95	-	-	1 / 1 100%	2	1	-	57 / 44 77%	1 / 1 100%	39	22 / 6 27%	8 / 3 38%	14 / 3 21%	2 / 1 50%	5 / 0 0%	12	6
44 Czerwinski	199	'95	-	-	1 / 1 100%	4	-	-	35 / 25 71%	-	30	14 / 6 43%	2 / 1 50%	12 / 5 42%	3 / 0 0%	5 / 3 60%	4	3
89 Tuszyński	191	'66	-	-	-	-	1	1	37 / 29 78%	-	46	24 / 10 42%	9 / 4 44%	15 / 6 40%	2 / 0 0%	5 / 3 60%	6	1
18 Starzyński	210	'69	-	-	-	1	1	-	29 / 21 72%	-	27	14 / 6 43%	3 / 0 0%	11 / 6 55%	3 / 2 67%	3 / 1 33%	3	1
26 Mares	244	'95	-	-	2 / 0 0%	2	2	2	13 / 11 85%	-	24	21 / 6 29%	3 / 1 33%	18 / 5 28%	4 / 2 50%	1 / 0 0%	13	-
11 Pawłowski	197	'28	-	-	-	-	1	1	12 / 6 50%	-	13	10 / 3 30%	3 / 0 0%	7 / 3 43%	4 / 2 50%	2 / 1 50%	4	-
20 Kubicki	178	'25	-	-	-	-	-	-	3 / 0 0%	1 / 0 0%	2	6 / 2 33%	2 / 0 0%	4 / 2 50%	1 / 0 0%	1 / 0 0%	2	1
77 Moneta	223	'14	-	-	-	-	-	-	9 / 7 78%	-	3	9 / 6 67%	2 / 1 50%	7 / 5 71%	3 / 2 67%	1 / 0 0%	2	2

**Atak**

To posiadanie piłki przez jedną drużynę z przejściem na połowę przeciwnika.

**Szybki atak (kontratak)**

atak z gry, który rozwija się bezpośrednio po przejściu piłki od przeciwnika. Szybki atak trwa nie więcej niż 30 sekund. Prędkość ruchu do bramki przeciwnika przy tym ataku wynosi nie mniej niż 2,6 m/s.

**Atak pozycyjny**

Atak z gry lub stałych fragmentów (aut, rzut wolny). Pozycyjny atak trwa więcej niż 30s lub prędkość ruchu drużyny do bramki przeciwnika jest mniejsza niż 2,6 m/s.

**Atak z rzutu wolnego lub autu.**

Atak po rozegraniu rzutu wolnego lub autu, przy którym pierwszym lub drugim działaniem jest strzał na bramkę, lub podanie w pole karne przeciwnika.

**Atak z rzutu różnego.**

Akcje drużyny po rozegraniu rzutu różnego aż do końca posiadania piłki lub oddalenia piłki przez drużynę przeciwnika do strefy centralnej.

**Strzał**

Skierowanie piłki do bramki przeciwnika mające na względzie strzelenie bramki. Rejestrowane są strzały celne (w światło bramki), niecelne (w tym strzały w słupek i w poprzeczkę), a także strzały przejęte przez przeciwnika.

**Podanie kluczowe**

Podanie do partnera, który jest w sytuacji bramkowej (1 na 1, pusta bramka itd.); podanie do zawodnika, które stwarza realną szansę na zdobycie bramki; podanie które 'odcina' linię obrony w fazie ataku.

**Pojedynki**

Wszystkie rodzaje walki o piłkę piłkarzy na boisku. Pojedynki nie są rejestrowane dodatkowo, jest to sumaryczny wskaźnik, zawiera walkę o piłkę w neutralnym położeniu zarówno na ziemi jak i w powietrzu, dryblingi, odebrania piłki oraz utraty piłki przy odbiorach przeciwnika

**Pojedynki w powietrzu**

Walka o piłkę, która znajduje się powyżej poziomu ramion.

**Dryblowanie**

Aktywna akcja piłkarza, posiadającego piłkę próba ominięcia przeciwnika z pomocą dryblingu. Przy udanym dryblingu zawodnikowi drużyny przeciwnej rejestruje się nieudane odebranie piłki i na odwrót.

**Odebranie piłki przeciwnikowi i strata piłki w walce**

Aktywna діяłość zawodnika, usiłującego odebrać piłkę zawodnikowi posiadającemu ją (przeciwnikowi rejestruje się strata piłki poprzez odebranie); odebranie to także przeszkadzanie w dryblowaniu przeciwnikowi.

**Posiadanie piłki**

Ruch zawodnika z piłką (mniej niż 3 dotknięcia piłki).

**Nieudane przyjęcie piłki (nieudana kontrola nad piłką)**

Strata piłki bez jakiegokolwiek walki z przeciwnikiem, spowodowana przez techniczne błędy rywala.

**Nabywanie piłki**

Akcja piłkarza (przejęcie, przechwyt, wygrany pojedynek), która powoduje stratę piłki przez przeciwnika z dalszą możliwością prowadzenia szybkiego ataku.

**Strata piłki**

Akcja zawodnika (nieudane podanie, przegrany pojedynek, itd.), która powoduje stratę piłki przez jego drużynę. Jeśli posiadanie piłki zakończy się faulem przeciwnika lub strzałem w światło bramki, to strata nie rejestruje się.

**Tempo akcji w ataku**

Liczba akcji skierowanych na atak w momencie posiadania piłki.

**Tempo dokładnych podań**

Liczba dokładnych podań w momencie posiadania piłki

**Indeks intensywności pojedynków**

liczba pojedynków i przechwytywów drużyny broniącej- na minutę -w czasie posiadania piłki przez przeciwnika