



PKO Bank Polski  
EKSTRAKLASA

KOLEJKA 3   04.08.19		
KONIEC MECZU		
PIAST GLIWICE	0 0	POGOŃ SZCZECIN


## RAPORT STATYSTYCZNY



# STATS

**PIAST GLIWICE 0-0 POGOŃ SZCZECIN**

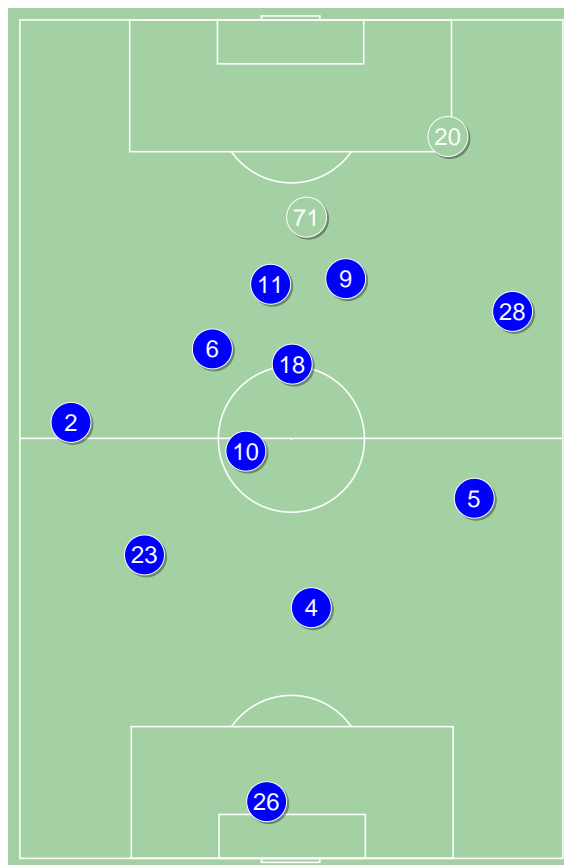
Informacje o meczu

**Linia czasu**

**Średnie pozycje piłkarzy**
**Piast Gliwice**

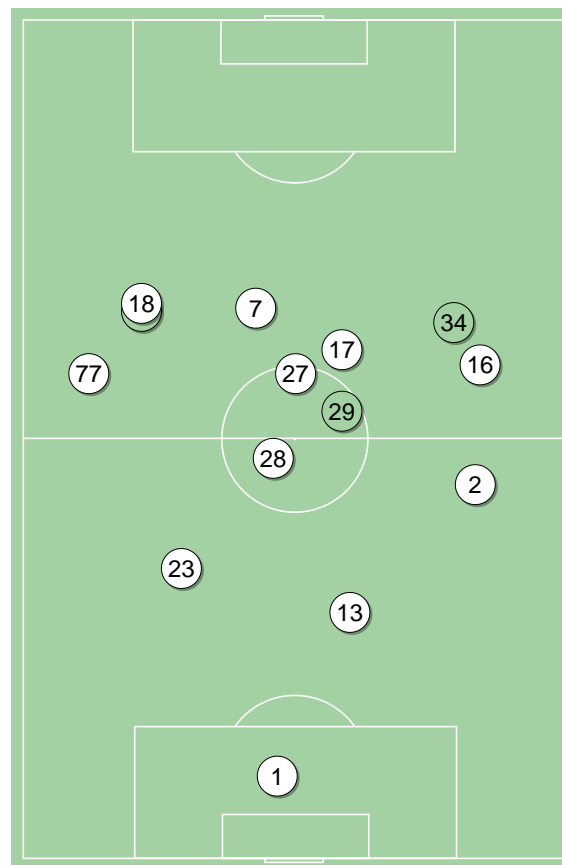
26	Plach	
23	Huk	
4	Czerwiński	
5	Pietrowski	
2	Kirkeskov	
10	Dziczek	'83 ▼
28	Rymaniak	'77 ▼
6	Hateley	
18	Sokołowski	
9	Parzyszek	'63 ▼
11	Jorge Felix	
71	Steczyk	'63 ▲
20	Konczkowski	'77 ▲
21	Gerard Badia	'83 ▲

**Pogoń Szczecin**

1	Stipica	
77	Ricardo Nunes	
23	Zech	
13	Triantafyllopoulos	
2	Bartkowski	
28	Tomasz Podstawski	
18	Buksa	
27	Kowalczyk	
17	Kozulj	'86 ▼
16	Hostikka	'71 ▼
7	Manias	'65 ▼
29	Listkowski	'65 ▲
10	Spiridonovic	'71 ▲
34	Iker Guarrotxena	'86 ▲



Piast Gliwice ↑



Pogoń Szczecin ↑

3-5-2



POCZĄTEK MECZU

3-5-2



KONIEC MECZU

4-1-4-1



POCZĄTEK MECZU

4-1-4-1

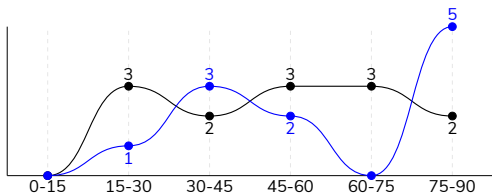


KONIEC MECZU

PIAST GLIWICE 0-0 POGOŃ SZCZECIN

Główne statystyki

STRZAŁY / CELNE	11 / 5	13 / 6
1 połowa	4 / 2	5 / 3
2 połowa	7 / 3	8 / 3



Strzały niecelne	5	6
Strzały przejęte	1	1
Strzały z pola karnego / celne	6 / 2	5 / 3
Średni dystans do bramki, m	16	21.8
Faule	12	16
Żółte / czerwone kartki	1 / 0	1 / 0
Spalone	3	1
Rzuty różne	6	3

Podania

PODANIA / DOKŁADNE	494 / 408 83%	455 / 372 82%
1 połowa	255 / 216 85%	235 / 198 84%
2 połowa	239 / 192 80%	220 / 174 79%
Podanie kluczowe	20 / 13 65%	8 / 4 50%

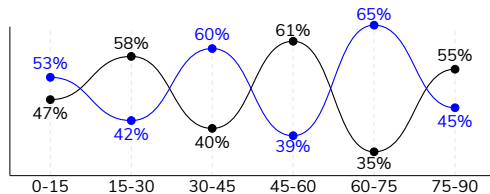
Pojedynki

POJEDYNKI	175 / 84 48%	175 / 91 52%
1 połowa	87 / 45 52%	87 / 42 48%
2 połowa	88 / 39 44%	88 / 49 56%
Pojedynki w powietrzu	56 / 28 50%	56 / 28 50%
Pojedynki na ziemi	119 / 56 47%	119 / 63 53%
Zwody / udane	19 / 9 47%	32 / 14 44%
Odbiory / udane	44 / 30 68%	28 / 19 68%
Straty / na własnej połowie	76 / 11	77 / 21
Nabycie piłki / na połowie przeciwnika	61 / 14	57 / 6

Posiadanie piłki

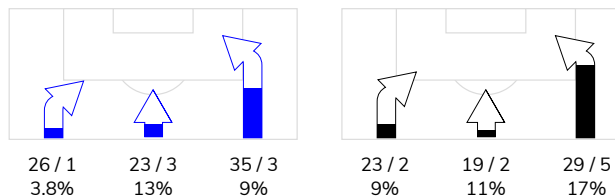
Statystyki drużyn

POSIADANIE PIŁKI	51%	49%
1 połowa	53%	47%
2 połowa	50%	50%

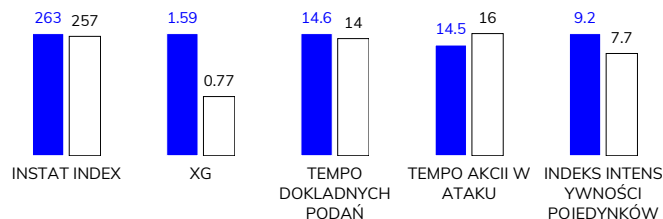


Ataki pozycyjne	65 / 5 8%	55 / 6 11%
Kontrataki	19 / 2 11%	16 / 3 19%
Stały fragment w ataku	14 / 4 29%	6 / 4 67%
Strzał z rzutu wolnego / celne	1 / 0 0%	-
Warianty stałych fragmentów gry	5 / 0 0%	3 / 2 67%
Kombinacyjne rzuty różne	6 / 3 50%	3 / 2 67%
Rzuty karne / strzelone	-	-

STRONY ATAKU



Kluczowe indeksy występu



TOP-3 InStat Index

26 Plach	323	1 Stipica	304
10 Dziczek	305	17 Kozulj	301
18 Sokołowski	303	23 Zech	291

TOP-3 Strzały / celne

11 Jorge Felix	3 / 1 33%	77 Ricardo Nunes	3 / 2 67%
4 Czerwiński	2 / 1 50%	17 Kozulj	5 / 1 20%
2 Kirkeskov	2 / 1 50%	10 Spiridonovic	2 / 1 50%

TOP-3 Podania

4 Czerwiński	67 / 63 94%	28 Tomas Podstawski	54 / 48 89%
23 Huk	65 / 58 89%	77 Ricardo Nunes	58 / 47 81%
2 Kirkeskov	62 / 46 74%	23 Zech	48 / 43 90%

TOP-3 Podania kluczowe

6 Hateley	4 / 3 75%	10 Spiridonovic	3 / 2 67%
2 Kirkeskov	3 / 2 67%	2 Bartkowski	2 / 1 50%
18 Sokołowski	3 / 2 67%	16 Hostikka	1 / 1 100%

TOP-3 Pojedynki

18 Sokołowski	25 / 14 56%	13 Triantafyllopoulos	20 / 16 80%
10 Dziczek	19 / 11 58%	23 Zech	20 / 14 70%
28 Rymaniak	18 / 11 61%	17 Kozulj	18 / 9 50%

TOP-3 Zwody

18 Sokołowski	7 / 5 71%	17 Kozulj	7 / 3 43%
28 Rymaniak	4 / 2 50%	16 Hostikka	3 / 3 100%
71 Steczyk	2 / 1 50%	77 Ricardo Nunes	4 / 2 50%

## PIAST GLIWICE 0-0 POGOŃ SZCZECIN

## Statystyka zawodników

## Piast Gliwice

	INSTA T INDEX	Minuty na boisku	Bramki / asysty	xG	Strzały / celne	Faule	Faulow any	Spalony	Podania / dokładne	Podanie kluczowe	Podania przyjęte	Pojedyunki / wygrane	Pojedyunki w powietrzu	Pojedyunki na ziemi	Zwody / udane	Odbiory / udane	Strata piłki	Nabycie piłki
26 Plach	323	'96	-	-	-	-	-	-	30 / 28 93%	-	15	-	-	-	-	-	1	6
23 Huk	286	'96	-	-	-	1	-	-	65 / 58 89%	1 / 1 100%	50	18 / 9 50%	3 / 2 67%	15 / 7 47%	-	8 / 6 75%	2	9
4 Czerwiński	283	'96	-	0.36	2 / 1 50%	-	1	-	67 / 63 94%	1 / 1 100%	48	8 / 7 88%	3 / 3 100%	5 / 4 80%	-	3 / 2 67%	3	10
5 Pietrowski	253	'96	-	-	-	1	1	-	52 / 39 75%	1 / 1 100%	36	11 / 7 64%	3 / 2 67%	8 / 5 63%	-	5 / 3 60%	5	7
2 Kirkeskov	274	'96	-	0.14	2 / 1 50%	-	-	-	62 / 46 74%	3 / 2 67%	38	13 / 6 46%	2 / 2 100%	11 / 4 36%	3 / 0 0%	4 / 3 75%	9	6
10 Dziczek	305	'84	-	0.03	1 / 1 100%	3	3	-	47 / 41 87%	3 / 1 33%	41	19 / 11 58%	5 / 3 60%	14 / 8 57%	1 / 1 100%	7 / 4 57%	3	9
28 Rymaniak	274	'78	-	-	-	-	-	1	36 / 26 72%	1 / 0 0%	24	18 / 11 61%	6 / 4 67%	12 / 7 58%	4 / 2 50%	5 / 5 100%	11	5
6 Hateley	214	'96	-	0.09	1 / 0 0%	1	1	-	53 / 41 77%	4 / 3 75%	44	7 / 2 29%	3 / 1 33%	4 / 1 25%	1 / 0 0%	1 / 0 0%	5	1
18 Sokołowski	303	'96	-	0.05	1 / 0 0%	2	4	-	28 / 23 82%	3 / 2 67%	25	25 / 14 56%	7 / 3 43%	18 / 11 61%	7 / 5 71%	5 / 3 60%	6	2
9 Parzyszek	217	'64	-	0.14	1 / 1 100%	2	1	-	12 / 9 75%	-	23	20 / 6 30%	9 / 2 22%	11 / 4 36%	-	2 / 2 100%	8	3
11 Jorge Felix	242	'96	-	0.78	3 / 1 33%	1	4	2	28 / 25 89%	1 / 1 100%	47	24 / 8 33%	8 / 4 50%	16 / 4 25%	1 / 0 0%	4 / 2 50%	15	2
71 Steczyk	194	'32	-	-	-	-	-	-	5 / 3 60%	1 / 0 0%	11	8 / 2 25%	4 / 1 25%	4 / 1 25%	2 / 1 50%	-	5	-
20 Konczkowski	248	'18	-	-	-	-	-	-	8 / 5 63%	1 / 1 100%	3	2 / 1 50%	2 / 1 50%	-	-	-	2	1
21 Gerard Badia	-	'12	-	-	-	1	-	-	1 / 1 100%	-	3	2 / 0 0%	1 / 0 0%	1 / 0 0%	-	-	1	-

## Pogoń Szczecin

	INSTA T INDEX	Minuty na boisku	Bramki / asysty	xG	Strzały / celne	Faule	Faulow any	Spalony	Podania / dokładne	Podanie kluczowe	Podania przyjęte	Pojedyunki / wygrane	Pojedyunki w powietrzu	Pojedyunki na ziemi	Zwody / udane	Odbiory / udane	Strata piłki	Nabycie piłki
1 Stipica	304	'96	-	-	-	-	-	-	34 / 27 79%	-	9	1 / 1 100%	1 / 1 100%	-	-	-	4	7
77 Ricardo Nunes	259	'96	-	0.19	3 / 2 67%	-	-	-	58 / 47 81%	-	38	17 / 8 47%	8 / 3 38%	9 / 5 56%	4 / 2 50%	2 / 2 100%	10	5
23 Zech	291	'96	-	-	-	2	-	-	48 / 43 90%	-	31	20 / 14 70%	7 / 6 86%	13 / 8 62%	1 / 0 0%	6 / 4 67%	4	7
13 Triantafyllopoulos	289	'96	-	0.08	1 / 1 100%	1	-	-	44 / 37 84%	1 / 0 0%	31	20 / 16 80%	11 / 8 73%	9 / 8 89%	-	6 / 5 83%	1	14
2 Bartkowski	276	'96	-	-	-	1	2	-	51 / 37 73%	2 / 1 50%	36	13 / 8 62%	4 / 2 50%	9 / 6 67%	1 / 0 0%	1 / 1 100%	10	7
28 Tomas Podstawski	249	'96	-	-	-	-	1	-	54 / 48 89%	-	43	15 / 8 53%	2 / 2 100%	13 / 6 46%	4 / 1 25%	5 / 2 40%	5	5
18 Buksa	209	'96	-	-	-	4	-	-	30 / 21 70%	-	34	14 / 5 36%	6 / 3 50%	8 / 2 25%	3 / 0 0%	1 / 1 100%	12	2
27 Kowalczyk	236	'96	-	0.02	1 / 1 100%	2	4	-	35 / 32 91%	-	37	17 / 5 29%	6 / 1 17%	11 / 4 36%	2 / 1 50%	3 / 1 33%	3	3
17 Kozulj	301	'87	-	0.40	5 / 1 20%	3	1	-	30 / 27 90%	1 / 0 0%	36	18 / 9 50%	2 / 1 50%	16 / 8 50%	7 / 3 43%	1 / 1 100%	7	3
16 Hostikka	249	'72	-	0.02	1 / 0 0%	-	-	-	25 / 17 68%	1 / 1 100%	28	12 / 7 58%	3 / 0 0%	9 / 7 78%	3 / 3 100%	1 / 1 100%	7	-
7 Manias	204	'66	-	-	-	-	1	1	14 / 10 71%	-	13	14 / 5 36%	3 / 0 0%	11 / 5 45%	3 / 2 67%	-	7	2
29 Listkowski	226	'30	-	-	-	2	-	-	9 / 7 78%	-	10	5 / 2 40%	1 / 0 0%	4 / 2 50%	1 / 1 100%	-	1	1
10 Spiridonovic	247	'24	-	0.06	2 / 1 50%	1	1	-	19 / 15 79%	3 / 2 67%	20	6 / 2 33%	2 / 1 50%	4 / 1 25%	2 / 1 50%	1 / 0 0%	4	1
34 Iker Guarrotxena	-	'9	-	-	-	-	-	-	4 / 4 100%	-	6	3 / 1 33%	-	3 / 1 33%	1 / 0 0%	1 / 1 100%	2	-

## Terminy

**Atak**

To posiadanie piłki przez jedną drużynę z przejściem na połowę przeciwnika.

**Szybki atak (kontratak)**

atak z gry, który rozwija się bezpośrednio po przejęciu piłki od przeciwnika. Szybki atak trwa nie więcej niż 30 sekund. Prędkość ruchu do bramki przeciwnika przy tym ataku wynosi nie mniej niż 2,6 m/s.

**Atak pozycyjny**

Atak z gry lub stałych fragmentów (aut, rzut wolny). Pozycyjny atak trwa więcej niż 30s lub prędkość ruchu drużyny do bramki przeciwnika jest mniejsza niż 2,6 m/s.

**Atak z rzutu wolnego lub autu.**

Atak po rozegraniu rzutu wolnego lub autu, przy którym pierwszym lub drugim działaniem jest strzał na bramkę, lub podanie w pole karne przeciwnika.

**Atak z rzutu różnego.**

Akcje drużyny po rozegraniu rzutu różnego aż do końca posiadania piłki lub oddalenia piłki przez drużynę przeciwnika do strefy centralnej.

**Strzał**

Skierowanie piłki do bramki przeciwnika mającej na względzie strzelenie bramki. Rejestrowane są strzały celne (w światło bramki), niecelne (w tym strzały w słupek i w poprzeczkę), a także strzały przejęte przez przeciwnika.

**Podanie kluczowe**

Podanie do partnera, który jest w sytuacji bramkowej (1 na 1, pusta bramka itd.); podanie do zawodnika, które stwarza realną szansę na zdobycie bramki; podanie które 'odcina' linię obrony w fazie ataku.

**Pojedynki**

Wszystkie rodzaje walki o piłkę piłkarzy na boisku. Pojedynki nie są rejestrowane dodatkowo, jest to sumaryczny wskaźnik, zawiera walkę o piłkę w neutralnym położeniu zarówno na ziemi jak i w powietrzu, dryblingi, odebrania piłki oraz utraty piłki przy odbiorach przeciwnika

**Pojedynki w powietrzu**

Walka o piłkę, która znajduje się powyżej poziomu ramion.

**Dryblowanie**

Aktywna akcja piłkarza, posiadającego piłkę próba ominięcia przeciwnika z pomocą dryblingu. Przy udanym dryblingu zawodnikowi drużyny przeciwnej rejestruje się nieudane odebranie piłki i na odwrót.

**Odebranie piłki przeciwnikowi i strata piłki w walce**

Aktywne działania zawodnika, usiłującego odebrać piłkę zawodnikowi posiadającemu ją (przeciwnikowi rejestruje się strata piłki poprzez odebranie); odebranie to także przeszkadzanie w dryblowaniu przeciwnikowi.

**Posiadanie piłki**

Ruch zawodnika z piłką (mniej niż 3 dotknięcia piłki).

**Nieudane przyjęcie piłki (nieudana kontrola nad piłką)**

Strata piłki bez jakiegokolwiek walki z przeciwnikiem, spowodowana przez techniczne błędy rywala.

**Nabycie piłki**

Akcja piłkarza (przejęcie, przechwyt, wygrany pojedynek), która powoduje stratę piłki przez przeciwnika z dalszą możliwością prowadzenia szybkiego ataku.

**Strata piłki**

Akcja zawodnika (niedokładne podanie, przegrany pojedynek, itd.), która powoduje stratę piłki przez jego drużynę. Jeśli posiadanie piłki zakończy się faulem przeciwnika lub strzałem w światło bramki, to strata nie rejestruje się.

**Tempo akcji w ataku**

Liczba akcji skierowanych na atak w momencie posiadania piłki.

**Tempo dokładnych podań**

Liczba dokładnych podań w momencie posiadania piłki

**Indeks intensywności pojedynków**

liczba pojedynków i przechwytych drużyny broniącej- na minutę -w czasie posiadania piłki przez przeciwnika

**xG**

System do oceny jakości strzałów wykonanych przez gracza lub drużynę. Liczbę expected goals oblicza się na podstawie rodzaju strzału i strefy, z której został wykonany.