



WKS Śląsk Wrocław

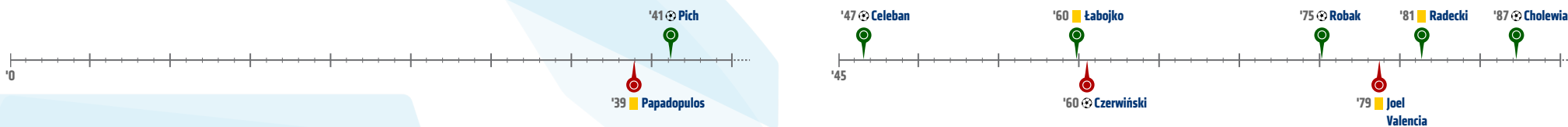
23.09.18

4 : 1



Piast Gliwice

Linia czasu



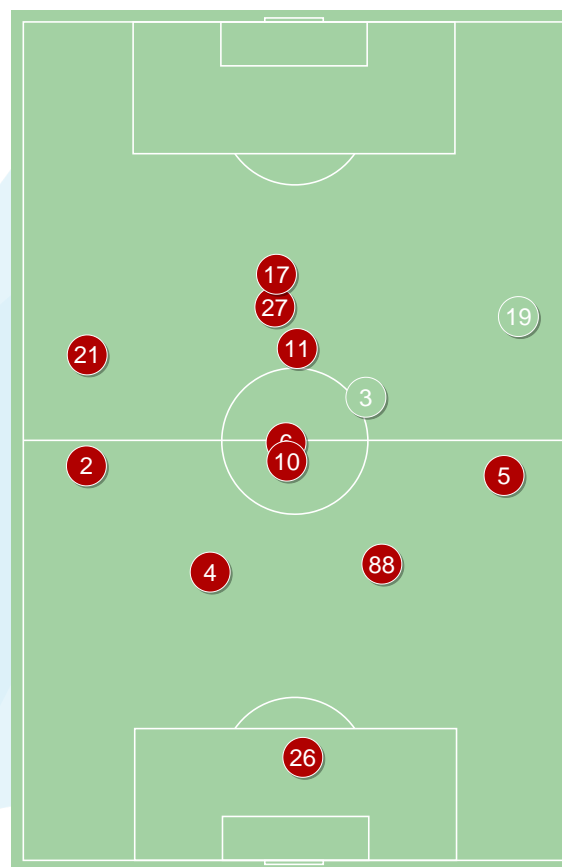
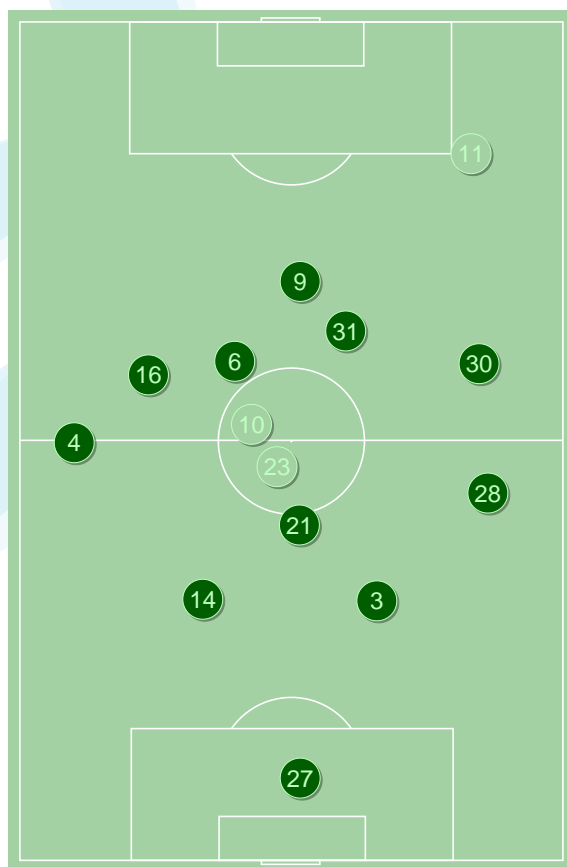
Średnie pozycje piłkarzy

WKS Śląsk Wrocław

27	Słowik	
4	Cotra	
14	Golla	
3	Celeban	⊕
28	Broż	
6	Chrapek	'85 ▼
21	Łabojko	■
16	Pich	⊕
30	Dankowski	'75 ▼
31	Pałaszewski	'68 ▼
9	Robak	⊕
23	Radecki	■
11	Cholewiak	⊕
10	Ahmadzadeh	'85 ▲

Piast Gliwice

26	Plach	
2	Kirkoskov	
4	Czerwiński	⊕
88	Korun	
5	Pietrowski	
10	Dziczek	'56 ▼
6	Hateley	
11	Jorge Felix	'73 ▼
21	Gerard Badia	'81 ▼
17	Joel Valencia	■
27	Papadopoulos	■
3	Jodłowiec	'56 ▲
19	Mak	'73 ▲
98	Jagiello	'81 ▲



4-4-2



POCZĄTEK MECZU

4-2-3-1



KONIEC MECZU

4-4-2



POCZĄTEK MECZU

4-4-2



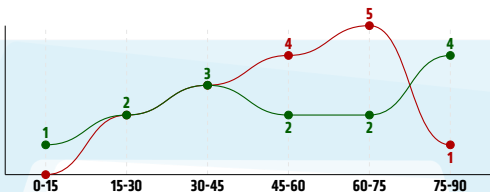
KONIEC MECZU

WKS Śląsk Wrocław ↑

Piast Gliwice ↑

Główne statystyki

STRZAŁY / CELNE	14 / 4	15 / 3
1 połowa	6 / 1	5 / 0
2 połowa	8 / 3	10 / 3



Strzały niecelne	7	8
Strzały przejęte	2	4
Strzały z pola karnego / celne	10 / 4	6 / 2
Średni dystans do bramki, m	16.5	20.3
Faule	10	15
Żółte / czerwone kartki	2 / 0	2 / 0
Spalone	2	-
Rzuty różne	3	3

Podania

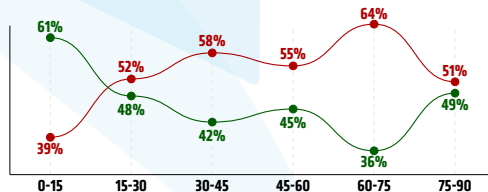
PODANIA / DOKŁADNE	431 / 337 78%	532 / 442 83%
1 połowa	240 / 192 80%	224 / 186 83%
2 połowa	191 / 145 76%	308 / 256 83%
Podanie kluczowe	11 / 8 73%	7 / 3 43%

Pojedynki

POJEDYNKI	190 / 102 54%	190 / 88 46%
1 połowa	94 / 52 55%	94 / 42 45%
2 połowa	96 / 50 52%	96 / 46 48%
Pojedynki w powietrzu	65 / 37 57%	65 / 28 43%
Pojedynki na ziemi	125 / 65 52%	125 / 60 48%
Zwody / udane	16 / 8 50%	26 / 14 54%
Odbiory / udane	34 / 20 59%	23 / 15 65%
Straty / na własnej połowie	66 / 15	63 / 6
Nabycie piłki / na połowie przeciwnika	58 / 5	60 / 14

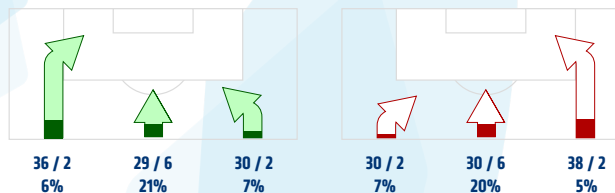
Posiadanie piłki

POSIADANIE PIŁKI	46%	54%
1 połowa	50%	50%
2 połowa	43%	57%

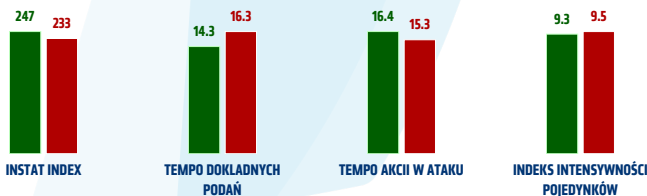


Ataki pozycyjne	73 / 4 5%	86 / 9 10%
Kontrataki	22 / 6 27%	12 / 1 8%
Stały fragment w ataku	6 / 2 33%	5 / 5 100%
Strzał z rzutu wolnego / celne	-	1 / 1 100%
Warianty stałych fragmentów gry	3 / 0 0%	1 / 1 100%
Kombinacyjne rzuty różne	3 / 2 67%	3 / 3 100%
Rzuty karne / strzelone	-	-

STRONY ATAKU



Kluczowe indeksy występu



TOP-3 InStat Index



3 Celeban	291	4 Czerwiński	292
28 Broż	278	88 Korun	264
16 Pich	275	2 Kirkeskov	261



TOP-3 Strzały / celne



9 Robak	4 / 1 25%	6 Hateley	3 / 1 33%
16 Pich	4 / 1 25%	17 Joel Valencia	3 / 1 33%
3 Celeban	1 / 1 100%	4 Czerwiński	1 / 1 100%



TOP-3 Podania



4 Cotra	62 / 48 77%	4 Czerwiński	80 / 74 93%
21 Łabojko	51 / 41 80%	2 Kirkeskov	81 / 69 85%
28 Broż	40 / 35 88%	88 Korun	73 / 66 90%



TOP-3 Podania kluczowe



28 Broż	2 / 2 100%	21 Gerard Badia	2 / 1 50%
16 Pich	2 / 2 100%	11 Jorge Felix	1 / 1 100%
31 Pałaszewski	2 / 2 100%	27 Papadopoulos	1 / 1 100%



TOP-3 Pojedynki



9 Robak	39 / 15 38%	5 Pietrowski	18 / 12 67%
21 Łabojko	25 / 14 56%	17 Joel Valencia	23 / 10 43%
6 Chrapek	19 / 12 63%	6 Hateley	22 / 10 45%



TOP-3 Zwody



16 Pich	4 / 3 75%	17 Joel Valencia	6 / 5 83%
4 Cotra	3 / 2 67%	2 Kirkeskov	5 / 3 60%
9 Robak	3 / 1 33%	11 Jorge Felix	4 / 3 75%

WKS Śląsk Wrocław

	INSTAT INDEX	Minuty na boisku	Bramki	Asysty	Strzały / celne	Faule	Faulowany	Spalone	Podania / dokładne	Podanie kluczowe	Podania przyjęte	Pojedyunki / wygrane	Pojedyunki w powietrzu	Pojedyunki na ziemi	Zwody / udane	Odbiory / udane	Strata piłki	Nabycie piłki
27 Słowik	257	'98	-	-	-	-	-	-	31 / 22 71%	-	14	-	-	-	-	-	3	4
4 Cotra	241	'98	-	-	-	-	2	-	62 / 48 77%	-	33	10 / 6 60%	3 / 2 67%	7 / 4 57%	3 / 2 67%	1 / 1 100%	7	4
14 Golla	268	'98	-	-	-	2	-	-	31 / 27 87%	-	22	10 / 9 90%	5 / 5 100%	5 / 4 80%	-	1 / 1 100%	4	6
3 Celeban	291	'98	1	-	1 / 1 100%	-	1	-	34 / 27 79%	-	19	12 / 10 83%	4 / 4 100%	8 / 6 75%	-	1 / 0 0%	1	8
28 Broż	278	'98	-	-	-	1	3	-	40 / 35 88%	2 / 2 100%	25	15 / 9 60%	7 / 3 43%	8 / 6 75%	1 / 1 100%	3 / 2 67%	1	4
6 Chrapek	238	'86	-	1	1 / 0 0%	1	3	-	38 / 29 76%	2 / 0 0%	29	19 / 12 63%	6 / 2 33%	13 / 10 77%	1 / 1 100%	5 / 3 60%	4	3
21 Łabojko	245	'98	-	-	1 / 0 0%	2	-	-	51 / 41 80%	-	27	25 / 14 56%	10 / 7 70%	15 / 7 47%	-	10 / 5 50%	3	12
16 Pich	275	'98	1	1	4 / 1 25%	1	-	1	31 / 22 71%	2 / 2 100%	37	17 / 10 59%	5 / 1 20%	12 / 9 75%	4 / 3 75%	3 / 2 67%	11	5
30 Dankowski	203	'76	-	-	1 / 0 0%	1	-	1	20 / 15 75%	1 / 1 100%	19	14 / 4 29%	3 / 2 67%	11 / 2 18%	1 / 0 0%	3 / 1 33%	8	1
31 Pałaszewski	241	'70	-	-	1 / 0 0%	1	5	-	33 / 26 79%	2 / 2 100%	34	13 / 5 38%	3 / 0 0%	10 / 5 50%	2 / 0 0%	2 / 2 100%	5	3
9 Robak	254	'98	1	-	4 / 1 25%	1	-	-	32 / 22 69%	1 / 1 100%	55	39 / 15 38%	14 / 9 64%	25 / 6 24%	3 / 1 33%	1 / 1 100%	16	1
23 Radecki	251	'28	-	-	-	-	-	-	18 / 16 89%	-	11	10 / 7 70%	2 / 1 50%	8 / 6 75%	1 / 0 0%	2 / 2 100%	-	5
11 Cholewiak	218	'21	1	-	1 / 1 100%	-	-	-	4 / 2 50%	1 / 0 0%	4	2 / 1 50%	1 / 1 100%	1 / 0 0%	-	1 / 0 0%	1	-
10 Ahmadzadeh	194	'11	-	-	-	-	1	-	6 / 5 83%	-	8	4 / 0 0%	2 / 0 0%	2 / 0 0%	-	1 / 0 0%	2	2

Piast Gliwice

	INSTAT INDEX	Minuty na boisku	Bramki	Asysty	Strzały / celne	Faule	Faulowany	Spalone	Podania / dokładne	Podanie kluczowe	Podania przyjęte	Pojedyunki / wygrane	Pojedyunki w powietrzu	Pojedyunki na ziemi	Zwody / udane	Odbiory / udane	Strata piłki	Nabycie piłki
26 Plach	230	'98	-	-	-	-	-	-	28 / 28 100%	-	14	-	-	-	-	-	-	8
2 Kirkeskov	261	'98	-	-	-	1	1	-	81 / 69 85%	1 / 0 0%	52	15 / 9 60%	3 / 1 33%	12 / 8 67%	5 / 3 60%	1 / 1 100%	1	8
4 Czerwiński	292	'98	1	-	1 / 1 100%	-	-	-	80 / 74 93%	-	59	9 / 7 78%	2 / 2 100%	7 / 5 71%	-	1 / 1 100%	1	13
88 Korun	264	'98	-	-	2 / 0 0%	-	1	-	73 / 66 90%	1 / 0 0%	49	11 / 8 73%	5 / 2 40%	6 / 6 100%	-	1 / 1 100%	2	10
5 Pietrowski	252	'98	-	-	-	1	-	-	54 / 42 78%	-	29	18 / 12 67%	6 / 4 67%	12 / 8 67%	2 / 1 50%	4 / 3 75%	6	8
10 Dżiczek	212	'58	-	-	2 / 0 0%	3	-	-	33 / 25 76%	-	26	12 / 6 50%	5 / 3 60%	7 / 3 43%	1 / 0 0%	4 / 3 75%	5	1
6 Hateley	220	'98	-	-	3 / 1 33%	1	2	-	47 / 36 77%	-	41	22 / 10 45%	13 / 8 62%	9 / 2 22%	2 / 1 50%	1 / 0 0%	4	5
11 Jorge Felix	234	'74	-	-	1 / 0 0%	-	1	-	28 / 22 79%	1 / 1 100%	34	18 / 6 33%	3 / 1 33%	15 / 5 33%	4 / 3 75%	3 / 2 67%	8	2
21 Gerard Badia	219	'82	-	1	-	4	-	-	31 / 23 74%	2 / 1 50%	27	17 / 8 47%	5 / 2 40%	12 / 6 50%	1 / 0 0%	3 / 2 67%	3	3
17 Joel Valencia	225	'98	-	-	3 / 1 33%	4	-	-	35 / 26 74%	1 / 0 0%	44	23 / 10 43%	4 / 1 25%	19 / 9 47%	6 / 5 83%	2 / 0 0%	10	1
27 Papadopoulos	235	'98	-	-	1 / 0 0%	1	2	-	18 / 16 89%	1 / 1 100%	41	27 / 5 19%	14 / 3 21%	13 / 2 15%	3 / 0 0%	-	17	-
3 Jodłowiec	209	'39	-	-	2 / 0 0%	-	1	-	15 / 10 67%	-	15	15 / 6 40%	5 / 1 20%	10 / 5 50%	2 / 1 50%	2 / 1 50%	2	1
19 Mak	205	'23	-	-	-	-	-	-	7 / 3 43%	-	9	2 / 1 50%	-	2 / 1 50%	-	1 / 1 100%	4	-
98 Jagiełło	199	'15	-	-	-	-	1	-	2 / 2 100%	-	2	1 / 0 0%	-	1 / 0 0%	-	-	-	-

Atak

To posiadanie piłki przez jedną drużynę z przejściem na połowę przeciwnika.

Szybki atak (kontratak)

atak z gry, który rozwija się bezpośrednio po przejściu piłki od przeciwnika. Szybki atak trwa nie więcej niż 30 sekund. Prędkość ruchu do bramki przeciwnika przy tym ataku wynosi nie mniej niż 2,6 m/s.

Atak pozycyjny

Atak z gry lub stałych fragmentów (aut, rzut wolny). Pozycyjny atak trwa więcej niż 30s lub prędkość ruchu drużyny do bramki przeciwnika jest mniejsza niż 2,6 m/s.

Atak z rzutu wolnego lub autu.

Atak po rozegraniu rzutu wolnego lub autu, przy którym pierwszym lub drugim działaniem jest strzał na bramkę, lub podanie w pole karne przeciwnika.

Atak z rzutu rożnego.

Akcje drużyny po rozegraniu rzutu rożnego aż do końca posiadania piłki lub oddalenia piłki przez drużynę przeciwnika do strefy centralnej.

Strzał

Skierowanie piłki do bramki przeciwnika mające na względzie strzelenie bramki. Rejestrowane są strzały celne (w światło bramki), niecelne (w tym strzały w słupek i w poprzeczkę), a także strzały przejęte przez przeciwnika.

Podanie kluczowe

Podanie do partnera, który jest w sytuacji bramkowej (1 na 1, pusta bramka itd.); podanie do zawodnika, które stwarza realną szansę na zdobycie bramki; podanie które 'odcina' linię obrony w fazie ataku.

Pojedynki

Wszystkie rodzaje walki o piłkę piłkarzy na boisku. Pojedynki nie są rejestrowane dodatkowo, jest to sumaryczny wskaźnik, zawiera walkę o piłkę w neutralnym położeniu zarówno na ziemi jak i w powietrzu, dryblingi, odebrania piłki oraz utraty piłki przy odbiorach przeciwnika

Pojedynki w powietrzu

Walka o piłkę, która znajduje się powyżej poziomu ramion.

Dryblowanie

Aktywna akcja piłkarza, posiadającego piłkę próba ominięcia przeciwnika z pomocą dryblingu. Przy udanym dryblingu zawodnikowi drużyny przeciwnej rejestruje się nieudane odebranie piłki i na odwrót.

Odebranie piłki przeciwnikowi i strata piłki w walce

Aktywne działanie zawodnika, usiłującego odebrać piłkę zawodnikowi posiadającemu ją (przeciwnikowi rejestruje się strata piłki poprzez odebranie); odebranie to także przeszkadzanie w dryblowaniu przeciwnikowi.

Posiadanie piłki

Ruch zawodnika z piłką (mniej niż 3 dotknięcia piłki).

Nieudane przyjęcie piłki (nieudana kontrola nad piłką)

Strata piłki bez jakiegokolwiek walki z przeciwnikiem, spowodowana przez techniczne błędy rywala.

Nabycie piłki

Akcja piłkarza (przejęcie, przechwyt, wygrany pojedynek), która powoduje stratę piłki przez przeciwnika z dalszą możliwością prowadzenia szybkiego ataku.

Strata piłki

Akcja zawodnika (nieodkładne podanie, przegrany pojedynek, itd.), która powoduje stratę piłki przez jego drużynę. Jeśli posiadanie piłki zakończy się faulem przeciwnika lub strzałem w światło bramki, to strata nie rejestruje się.

Tempo akcji w ataku

Liczba akcji skierowanych na atak w momencie posiadania piłki.

Tempo dokładnych podań

Liczba dokładnych podań w momencie posiadania piłki

Indeks intensywności pojedynków

liczba pojedynków i przechwytyłów drużyny broniącej- na minutę -w czasie posiadania piłki przez przeciwnika