


**2** KGHM Zagłębie Lubin

**1** Piast Gliwice

 Pełen czas  
 96'  
 Efektywny czas  
 63'  
 Do przerwy  
 1-1

## Skład

**KGHM Zagłębie Lubin** : Poláček,Todorovski, Guldán,Jach,Tosik,Piątek,Kubicki,Woźniak, Rakowski,Janoszka,Buksa  
**Trener** : Piotr Stokowiec  
**Gol(e)** : Woźniak (44'),Woźniak (56')  
**Zmiana/y** : Jach zastąpiony przez Madera (66'), Buksa zastąpiony przez Nesor (77'),Janoszka zastąpiony przez Papadopoulos (90')  
**Żółte kartki** : Rakowski (21'),Tosik (34'),Woźniak (82'),Todorovski (90')  
**Czerwone kartki**:

**Piast Gliwice** : Rusov,Sedlar,Pietrowski,Santos, Mokwa,Korun,Murawski,Moskwik,Badia, Jankowski,Maslowski  
**Trener** : Radoslav Latal  
**Gol(e)** : Jankowski (23')  
**Zmiana/y** : Sedlar zastąpiony przez Bukata (63'), Mokwa zastąpiony przez Szeliga (66'),Maslowski zastąpiony przez Živec (78')  
**Żółte kartki** : Santos (68')  
**Czerwone kartki**:

## Statystyki drużynowe

| Statystyki        | ZAG   | PIA   |
|-------------------|-------|-------|
| Posiadanie(%)     | 46%   | 54%   |
| Strzały (celne)   | 13(5) | 15(4) |
| Piłki zagrane     | 602   | 695   |
| Piłki odzyskane   | 128   | 134   |
| Szanse            | 3     | 2     |
| Spalone           | 3     | 0     |
| Podania           | 465   | 557   |
| Udane podania (%) | 71%   | 77%   |
| Dośrodkowania     | 22    | 14    |
| Rzuty różne       | 2     | 3     |
| Popelnione faule  | 11    | 7     |
| Żółte kartki      | 4     | 1     |
| Czerwone kartki   | 0     | 0     |

## Ranking

### Piłki zagrane

|   |                             |    |
|---|-----------------------------|----|
| 1 | Marcin Pietrowski (PIA)     | 89 |
| 2 | Radosław Murawski (PIA)     | 83 |
| 3 | Aleksandar Todorovski (ZAG) | 76 |

### Piłki odzyskane

|   |                         |    |
|---|-------------------------|----|
| 1 | Lubomir Guldán (ZAG)    | 40 |
| 2 | Marcin Pietrowski (PIA) | 35 |
| 3 | Jarosław Kubicki (ZAG)  | 26 |

### Strzały (celne)

|   |                       |      |
|---|-----------------------|------|
| 1 | Łukasz Janoszka (ZAG) | 5(2) |
| 2 | Gerard Badia (PIA)    | 4(1) |
| 3 | Martin Bukata (PIA)   | 2(0) |

### Udane podania (%)

|   |                       |     |
|---|-----------------------|-----|
| 1 | Bartosz Szeliga (PIA) | 92% |
| 2 | Uros Korun (PIA)      | 89% |
| 3 | Martin Bukata (PIA)   | 87% |

### Dośrodkowania z gry

|   |                         |   |
|---|-------------------------|---|
| 1 | Jakub Tosik (ZAG)       | 7 |
| 2 | Arkadiusz Woźniak (ZAG) | 4 |
| 3 | Adrian Rakowski (ZAG)   | 2 |

### Faule na

|   |                         |   |
|---|-------------------------|---|
| 1 | Uros Korun (PIA)        | 3 |
| 2 | Adrian Rakowski (ZAG)   | 2 |
| 3 | Radosław Murawski (PIA) | 2 |

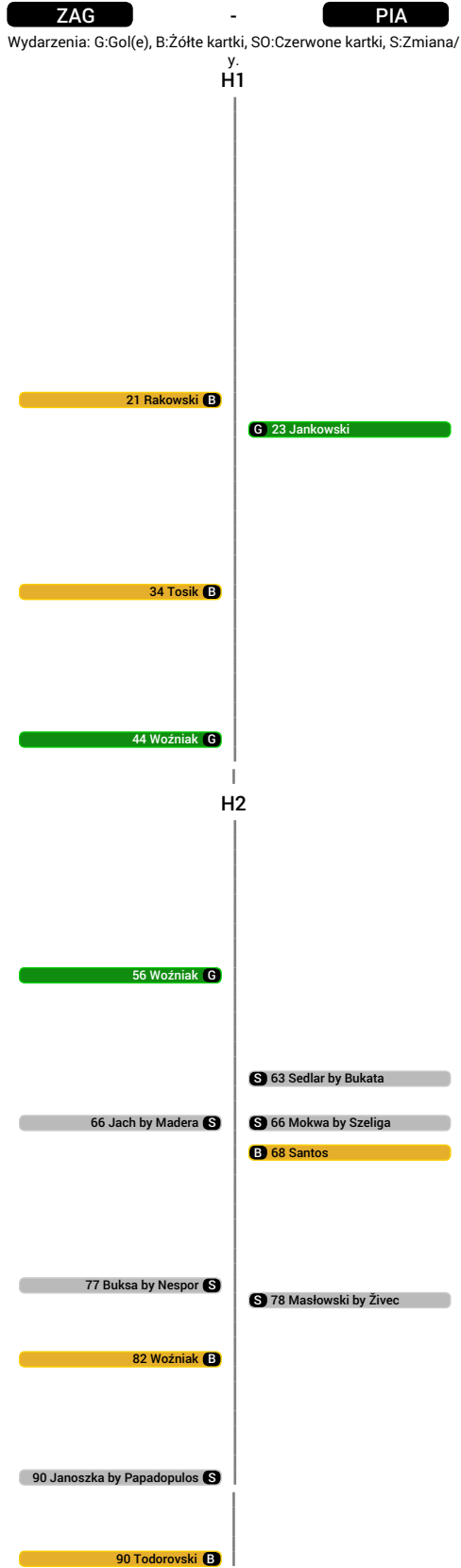
## Statystyki indywidualne

| KGHM Zagłębie Lubin |                       | CG | P     | PC | F | ŻK | CK |    |   |     |    |
|---------------------|-----------------------|----|-------|----|---|----|----|----|---|-----|----|
| 1                   | Martin Poláček        | 96 | 22    | 11 | 0 | -  | -  |    |   |     |    |
|                     |                       | CG | G(og) | PZ | S | SC | P  | PC | F | ŻK  | CK |
| 4                   | Aleksandar Todorovski | 96 | 0(0)  | 76 | 0 | 0  | 63 | 51 | 1 | 90' | -  |
| 33                  | Lubomir Guldán        | 96 | 0(0)  | 73 | 0 | 0  | 60 | 51 | 1 | -   | -  |
| 5                   | Jarosław Jach         | 66 | 0(0)  | 49 | 0 | 0  | 41 | 33 | 1 | -   | -  |
| 24                  | Jakub Tosik           | 96 | 0(0)  | 58 | 1 | 0  | 42 | 34 | 1 | 34' | -  |
| 28                  | Łukasz Piątek         | 96 | 0(0)  | 46 | 0 | 0  | 38 | 21 | 1 | -   | -  |
| 20                  | Jarosław Kubicki      | 96 | 0(0)  | 61 | 0 | 0  | 55 | 39 | 0 | -   | -  |
| 9                   | Arkadiusz Woźniak     | 96 | 2(0)  | 49 | 2 | 2  | 29 | 16 | 1 | 82' | -  |
| 17                  | Adrian Rakowski       | 96 | 0(0)  | 48 | 1 | 0  | 42 | 33 | 3 | 21' | -  |
| 14                  | Łukasz Janoszka       | 90 | 0(0)  | 57 | 5 | 2  | 32 | 22 | 1 | -   | -  |
| 21                  | Adam Buksa            | 77 | 0(0)  | 31 | 2 | 0  | 24 | 12 | 1 | -   | -  |
| 13                  | Martin Nesor          | 19 | 0(0)  | 12 | 1 | 1  | 9  | 5  | 0 | -   | -  |
| 27                  | Michał Papadopoulos   | 6  | 0(0)  | 3  | 1 | 0  | 1  | 0  | 0 | -   | -  |
| 77                  | Sebastian Madera      | 30 | 0(0)  | 13 | 0 | 0  | 7  | 4  | 0 | -   | -  |

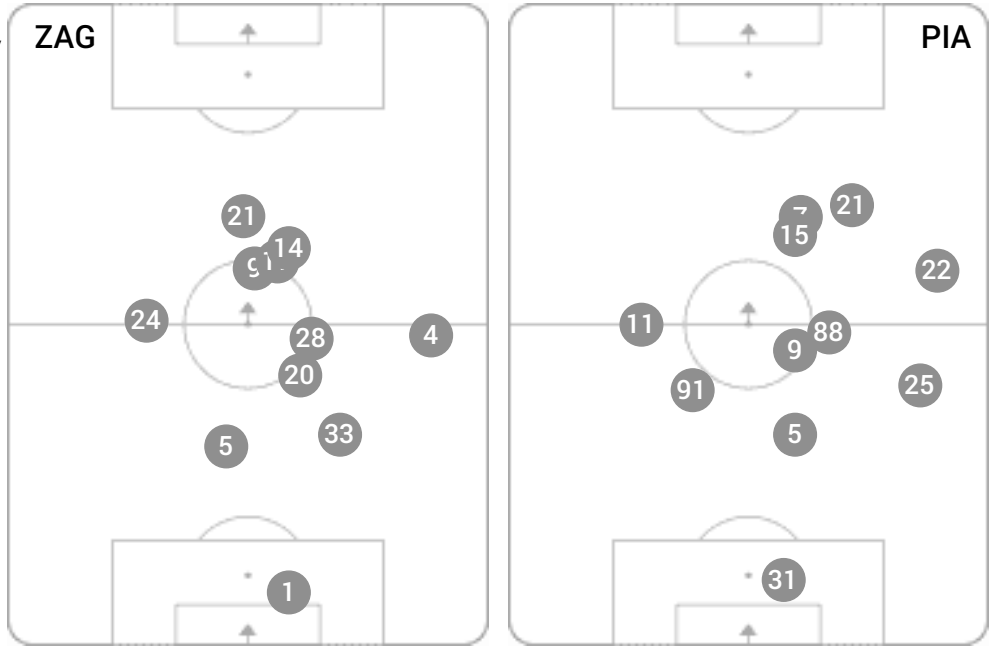
| Piast Gliwice |                     | CG | P     | PC | F | ŻK | CK |    |   |     |    |
|---------------|---------------------|----|-------|----|---|----|----|----|---|-----|----|
| 31            | Dobrovoj Rusov      | 96 | 42    | 32 | 0 | -  | -  |    |   |     |    |
|               |                     | CG | G(og) | PZ | S | SC | P  | PC | F | ŻK  | CK |
| 25            | Aleksandar Sedlar   | 63 | 0(0)  | 60 | 1 | 0  | 53 | 40 | 2 | -   | -  |
| 5             | Marcin Pietrowski   | 96 | 0(0)  | 89 | 0 | 0  | 77 | 64 | 1 | -   | -  |
| 91            | Hebert Silva Santos | 96 | 0(0)  | 71 | 2 | 0  | 59 | 41 | 2 | 68' | -  |
| 22            | Tomasz Mokwa        | 66 | 0(0)  | 36 | 2 | 0  | 29 | 23 | 0 | -   | -  |
| 88            | Uros Korun          | 96 | 0(0)  | 60 | 1 | 1  | 52 | 46 | 1 | -   | -  |
| 9             | Radosław Murawski   | 96 | 0(0)  | 83 | 1 | 1  | 69 | 56 | 1 | -   | -  |
| 11            | Paweł Moskwik       | 96 | 0(0)  | 49 | 0 | 0  | 37 | 28 | 0 | -   | -  |
| 21            | Gerard Badia        | 96 | 0(0)  | 56 | 4 | 1  | 32 | 24 | 0 | -   | -  |
| 7             | Maciej Jankowski    | 96 | 1(0)  | 53 | 1 | 1  | 37 | 18 | 0 | -   | -  |
| 15            | Michał Masłowski    | 78 | 0(0)  | 45 | 0 | 0  | 34 | 24 | 0 | -   | -  |
| 12            | Saša Živec          | 18 | 0(0)  | 11 | 1 | 0  | 7  | 6  | 0 | -   | -  |
| 26            | Bartosz Szeliga     | 30 | 0(0)  | 13 | 0 | 0  | 13 | 12 | 0 | -   | -  |
| 82            | Martin Bukata       | 33 | 0(0)  | 20 | 2 | 0  | 15 | 13 | 0 | -   | -  |

CG: Czas gry, G: Gol(e), PZ: Piłki zagrane, S: Strzały, SC: Strzał(y) cel., P: Podania, PC: Udane podania, F: Popelnione faule, ŻK: Żółte kartki, CK: Czerwone kartki.

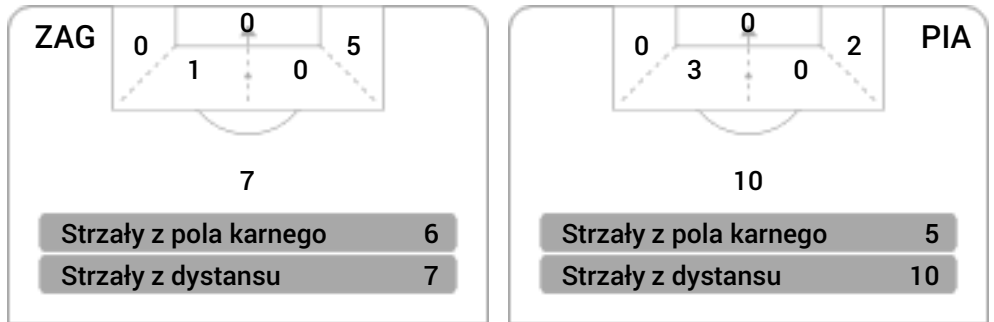
## Linia czasu meczu




## Średnia pozycja z piłką



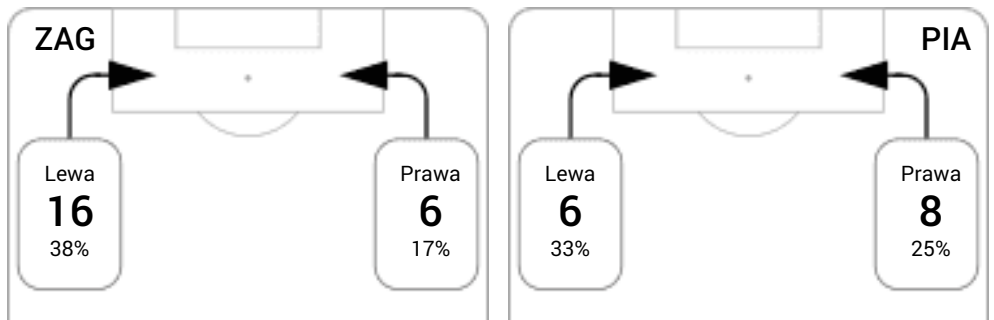
## Strefa strzałów



## Balans ofensywny



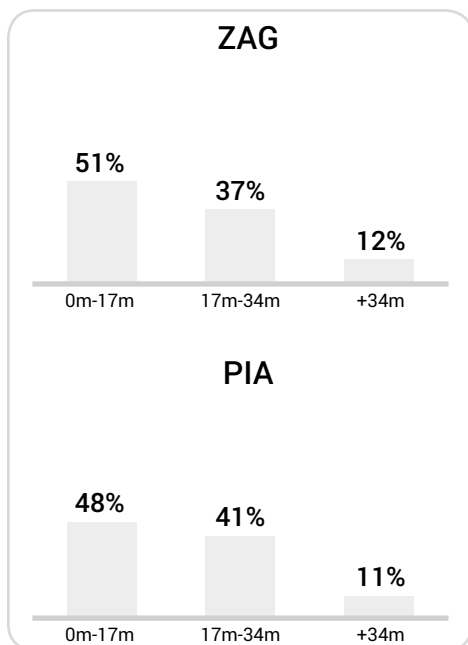
## Dośrodkowania z gry (celne %)



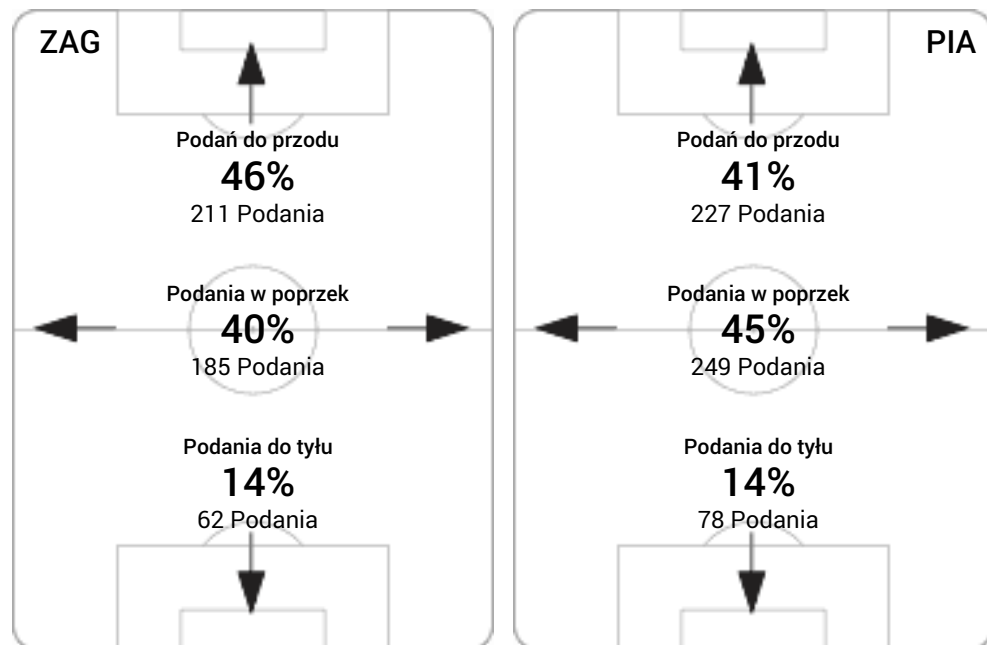
## Posiadanie według kwadransów

|                     | 0'-15' | 15'-30' | 30'-45' | 45'-60' | 60'-75' | 75'-90' |
|---------------------|--------|---------|---------|---------|---------|---------|
| KGHM Zagłębie Lubin | 50%    | 55%     | 49%     | 41%     | 36%     | 44%     |
| Piast Gliwice       | 50%    | 45%     | 51%     | 59%     | 64%     | 56%     |

## Długość dystrybucji



## Kierunek gry



## Piłki wygrane wg stref

